

# Quick Guide

for Roger Pen med Roger MyLink




A Sonova brand

**PHONAK**  
life is on

# Hvordan du slår Roger Pen på eller av

- Grønt lys = PÅ
- Rødt lys = AV



Hold AV/PÅ knappen  
inne i 1 sekund

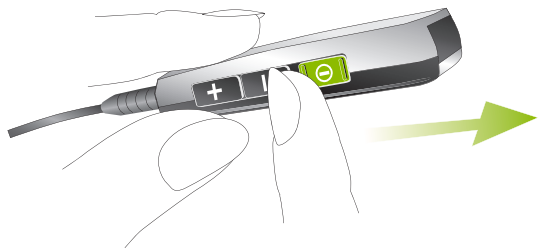


Det samme gjelder for EasyPen, men vær oppmerksom på at den kun har to knapper.

# Slik slår du MyLink på eller av...

## Steg 1

Skru på MyLink



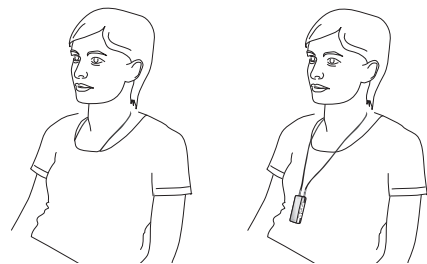
## Steg 2

Se etter grønt lys på toppen av MyLink





## Steg 3

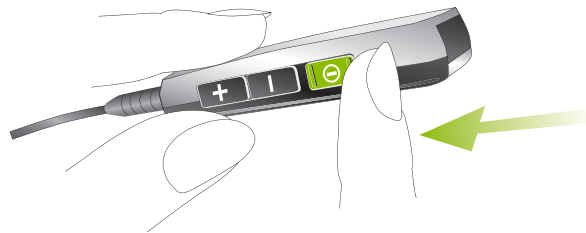
Plasser MyLink rundt halsen



## Steg 4

Juster lyden på Røger MyLink ved å trykke på knappene for volumkontroll

-  Trykk på denne knappen for å justere lyden opp
-  Trykk på denne knappen for å justere lyden ned



**Husk** å skru av MyLink og sett den til lading etter bruk!

# Hvordan koble Roger Pen til Roger MyLink

## Steg 1

Plasser Roger MyLink  
max 10 cm fra Roger Pen

MAX 10 CM

## Steg 2

Gi et raskt trykk på tilkoblings-  
knappen "lenkeknappen"



## Steg 3

● Fast grønt lys i to sekunder  
bekrefter tilkobling

## Viktig:

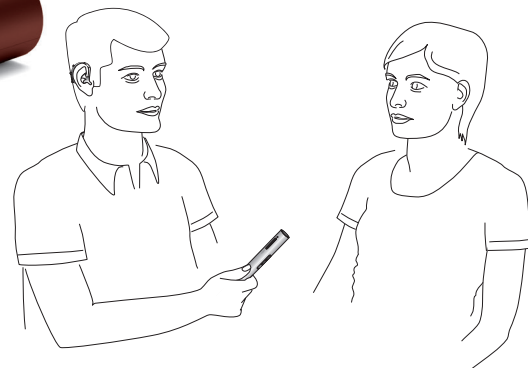
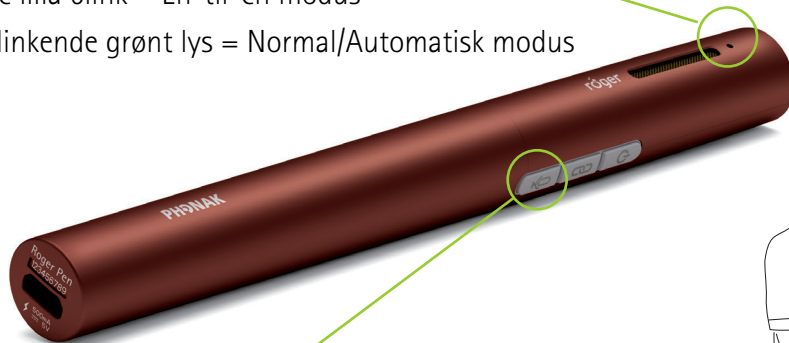
MyLink må henge rundt halsen og høreapparat må være satt i telespole-program. Hvis du er usikker om det er telespole-program i høreapparatet ta kontakt med din audiograf.

# Hvordan manuelt endre mikrofonmodus

NB: Gjelder kun for Roger Pen, ikke EasyPen.

Antall lilla blink viser hvilket mikrofonmodus:

- Ett lilla blink = Pekemodus
- To lilla blink = Omni/Konferanse
- Tre lilla blink = Én-til-én modus
- Blinkende grønt lys = Normal/Automatisk modus



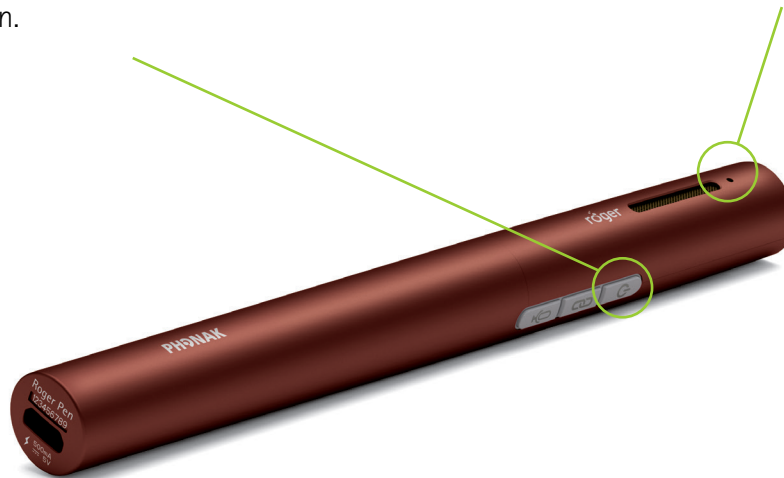
Ett raskt trykk på mikrofonknappen vil endre mikrofonmodus. Hvert trykk på knappen vil endre modus på mikronen. Det 4. trykket vil gi deg automatisk innstilling, grønt blinkende lys

**Viktig:** Husk å rette Roger Pen mot den du ønsker å lytte til, når du bruker den i "pekemodus".

# Hvordan "mute" mikrofonen

Ett raskt trykk på AV/PÅ-knappen vil "mute" mikrofonen. Trykk igjen for å aktivere mikrofonen.

● Ett lilla lys lyser fast så lenge mikrofonen er "mutet"



# Behøver du hjelp?

Ta gjerne kontakt med oss på  
[info.wireless@phonak.no](mailto:info.wireless@phonak.no)  
eller besøk [www.phonak.com](http://www.phonak.com)  
for mer assistanse.

A Sonova brand

**PHONAK**  
life is on