Phonak CROS II Custom

Gebrauchsanweisung

PHONAK
life is on

Diese Gebrauchsanweisung gilt für:

Drahtlose Modelle	**CE-Kennzeichnung**
Phonak CROS II-312 Custom	2015
Phonak CROS II-13 Custom	2015

ⓘ Diese Gebrauchsanweisung gilt ausschließlich für Ihr CROS Gerät. Für das verwendete Phonak Hörgerät befolgen Sie bitte die Gebrauchsanweisung des Hörgeräts.

CE 0459

Ihr CROS Gerät

ⓘ Wenn keines der unteren Kästchen angekreuzt ist und Sie Ihr CROS Gerät nicht kennen, wenden Sie sich bitte an Ihren Hörgeräteakustiker.

Modell	Batterietyp
☐ Phonak CROS II-312 Custom	312
☐ Phonak CROS II-13 Custom	13

Ihr Hörgeräteakustiker:

Ihr Phonak CROS Gerät wurde von Phonak, dem weltweit führenden Unternehmen für Hörlösungen, in der Schweiz entwickelt.

Damit Sie mit Ihrer Umwelt verbunden bleiben und Klänge genießen können, lassen wir unser Fachwissen aus jahrelanger Forschung in unsere Produkte einfließen.

Bitte lesen Sie diese Gebrauchsanweisung sorgfältig durch, um Ihr CROS Gerät optimal nutzen zu können. Falls Sie weitere Informationen zu Funktionen oder der Bedienung wünschen, hilft Ihnen Ihr Hörgeräteakustiker gerne weiter.

Phonak – life is on
www.phonak.com

Inhalt

Ihr CROS Gerät

1. Kurzanleitung 6
2. Beschreibung des CROS Geräts 8

Das CROS Gerät verwenden

3. Linkes & rechtes CROS Gerät (Farbmarkierung) 10
4. Ein/Aus 11
5. Batterien 12
6. CROS Gerät einsetzen 14
7. CROS Gerät herausnehmen 15
8. Drucktaste 16
9. Lautstärkeregler 17

Weitere Informationen

10. Pflege und Wartung 18
11. Service und Garantie 20
12. Informationen zur Produktkonformität 22
13. Hinweise und Symbolerklärungen 26
14. Fehlerbehebung 30
15. Wichtige Sicherheitsinformationen 32

1. Kurzanleitung

Linkes & rechtes CROS Gerät (Farbmarkierung)

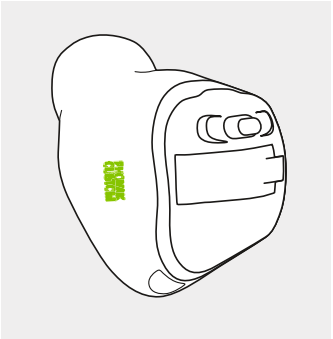

Links

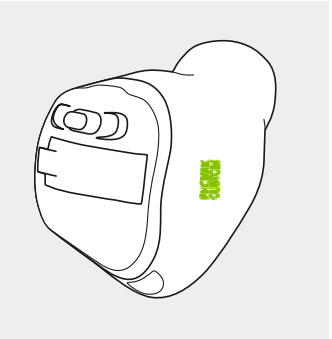

Rechts

Blau für ein **linkes CROS Gerät.**

Rot für ein **rechtes CROS Gerät.**

Batterie auswechseln

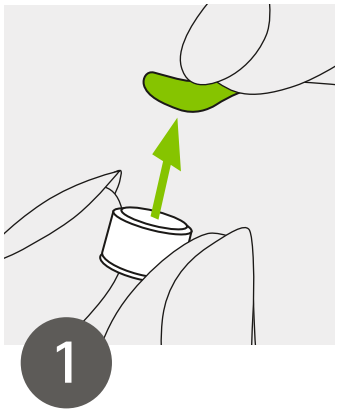

Entfernen Sie die Schutzfolie der neuen Batterie.

Öffnen Sie das Batteriefach.

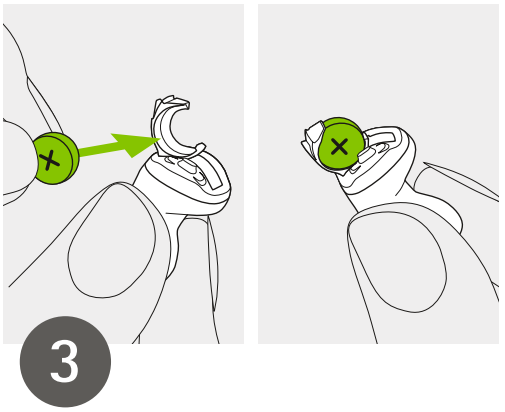

Setzen Sie die Batterie mit dem "+" Zeichen nach oben ein.

Ein/Aus

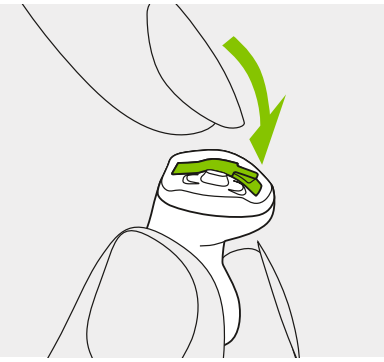

Ein

Aus

Drucktaste

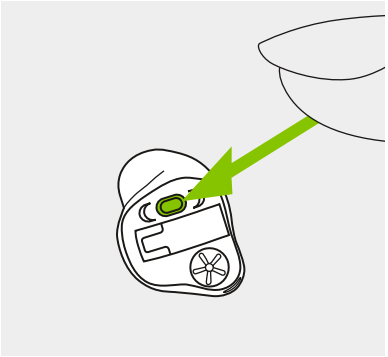

Die Drucktaste Ihres CROS Geräts kann verschiedene Funktionen haben.

Lautstärkeregler

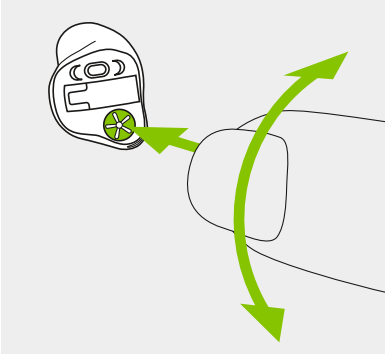

Nur bei Modellen, die über diese Option verfügen:
Um die Lautstärke zu erhöhen, drehen Sie den Lautstärkeregler vorwärts.
Um die Lautstärke zu reduzieren, drehen Sie rückwärts.

2. Beschreibung des CROS Geräts

Die folgenden Abbildungen zeigen die Modelle, die in dieser Gebrauchsanweisung beschrieben sind. So finden Sie Ihr Modell:

- Über die Informationen zu „Modell und Batterietyp" auf Seite 3.
- Oder, indem Sie Ihr CROS Gerät mit den auf der nächsten Seite abgebildeten Modelle vergleichen und dabei auf eine ähnliche Form und das Vorhandensein eines Lautstärkereglers achten.

Das Phonak CROS Gerät ist für Personen mit einseitiger Taubheit, einseitigem Hörverlust oder asymmetrischem Hörverlust vorgesehen. Es wird am schlechter hörenden oder tauben Ohr positioniert und sendet Klänge an das Phonak Hörgerät am gegenüberliegenden, besser hörenden Ohr.

Phonak CROS II Custom Gerät +
Phonak Virto V Hörgerät = **Phonak CROS II system**

ⓘ Das Phonak CROS II Custom Gerät funktioniert nur als Sender in Verbindung mit Phonak Virto V oder neuerem Phonak Im-Ohr-Hörgeräte-Modell, das als Empfänger fungiert.

CROS II-312 Custom

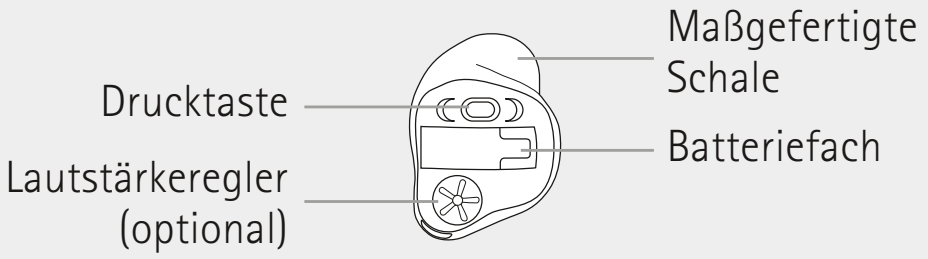

CROS II-13 Custom

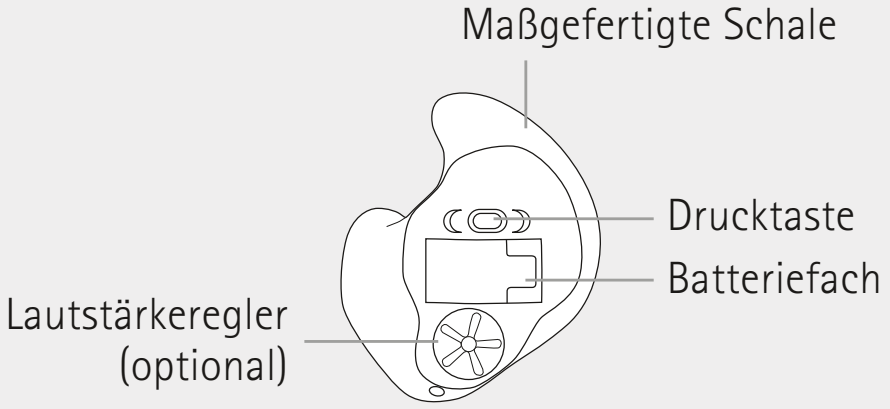

3. Linkes & rechtes CROS Gerät (Farbmarkierung)

Die blaue oder rote Farbmarkierung zeigt an, ob es sich um ein linkes oder ein rechtes CROS Gerät handelt. Die Farbmarkierung ist auf der Schale angebracht (Text oder Schale ist rot bzw. blau):

Blau für **linkes CROS Gerät.**

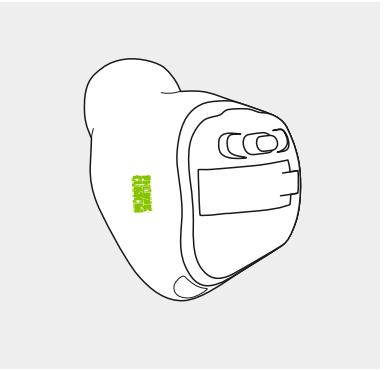

Rot für **rechtes CROS Gerät.**

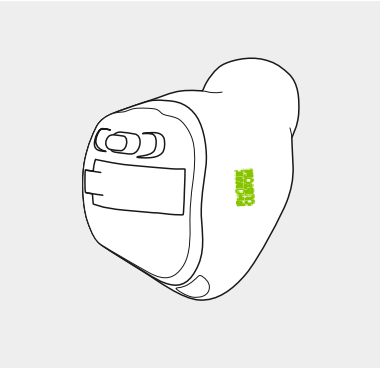

4. Ein/Aus

Das Batteriefach dient auch als Ein-/Ausschalter.

1

Geschlossenes Batteriefach =
CROS Gerät ist **eingeschaltet**

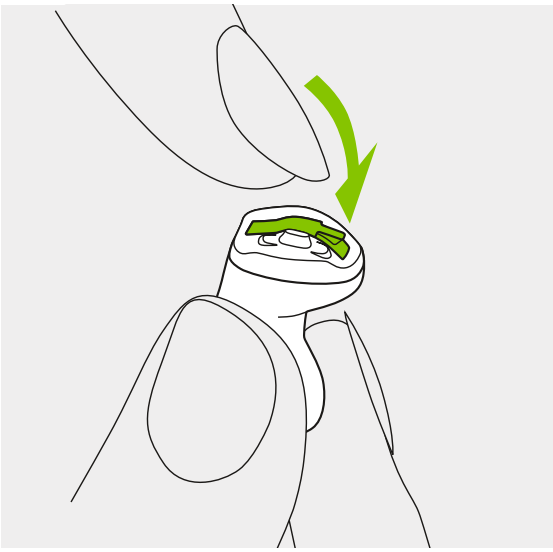

2

Geöffnetes Batteriefach =
CROS Gerät ist **ausgeschaltet**

5. Batterien

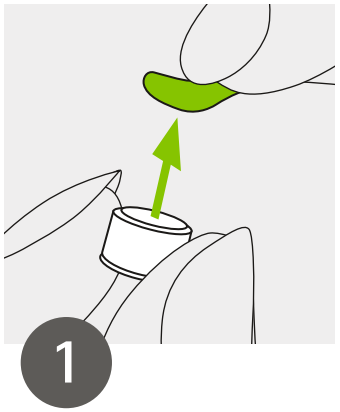

Entfernen Sie die Schutzfolie der neuen Batterie.

Öffnen Sie das Batteriefach.

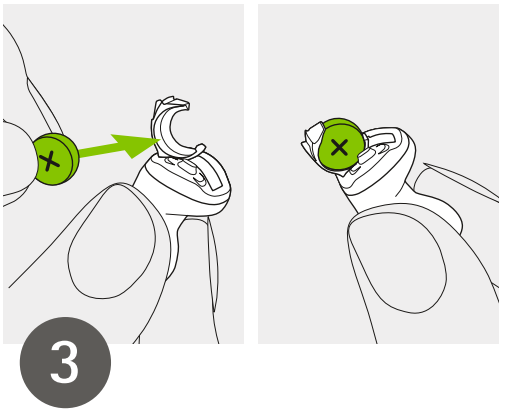

Setzen Sie die Batterie mit dem "+" Zeichen nach oben ein.

ⓘ Wenn sich das Batteriefach nicht schließen lässt: Kontrollieren Sie, ob die Batterie richtig, mit dem „+"-Zeichen nach oben eingesetzt ist. Wenn die Batterie nicht richtig eingelegt wurde, funktioniert das CROS Gerät nicht und es kann zu Schäden am Batteriefach kommen.

Niedrige Leistung: Bei niedrigem Batteriestand des CROS Geräts hören Sie zwei Signaltöne und dann eine Melodie. Danach haben Sie ca. 30 Minuten Zeit, die Batterie auszuwechseln (dies kann je nach Batterie variieren). Führen Sie deshalb stets neue Batterien mit sich.

Ersatzbatterie

Dieses CROS Gerät verwendet Zink-Luft-Batterien. Überprüfen Sie bitte die richtige Batteriegröße (312 oder 13):

- Über die Informationen zu „Ihr CROS Gerät" auf Seite 3.
- Über die Markierung an der Innenseite des Batteriefachs.
- Über die folgende Tabelle:

Model Phonak CROS	**Größe Zink-Luft-Batterie**	**Farbmarkierung auf Verpackung**	**IEC-Code**	**ANSI-Code**
CROS II-312 Custom	312	braun	PR41	7002ZD
CROS II-13 Custom	13	orange	PR48	7000ZD

ⓘ Vergewissern Sie sich bitte, dass Sie den richtigen Batterietyp für Ihr CROS Gerät verwenden (Zink-Luft). Lesen Sie bitte auch die Informationen zur Produktsicherheit in Kapitel 15.2.

6. CROS Gerät einsetzen (alle Modelle)

Führen Sie das CROS Gerät zum Ohr und platzieren Sie den Gehörgangsteil in Ihren Gehörgang.

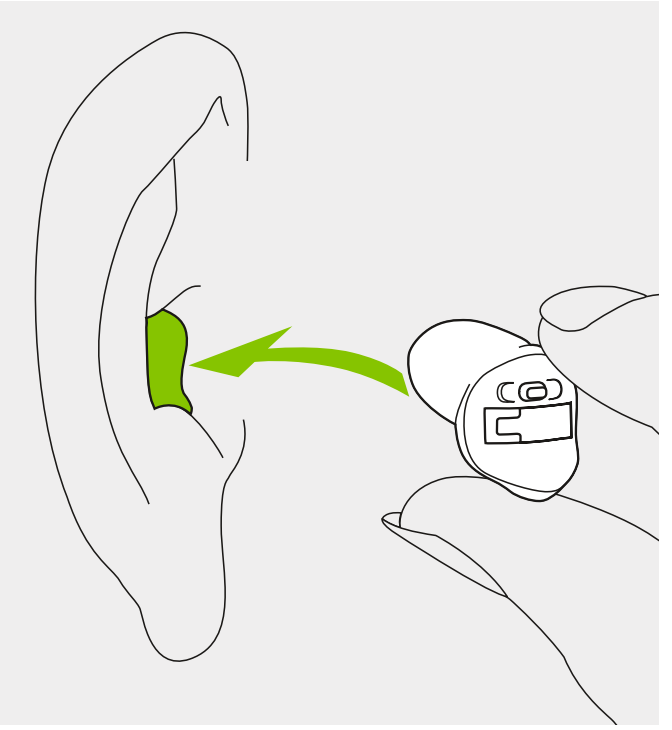

7. CROS Gerät herausnehmen

1

Legen Sie Ihren Daumen hinter Ihr Ohrläppchen und drücken Sie Ihr Ohr vorsichtig nach oben, um das CROS Gerät aus dem Gehörgang zu drücken. Sie können den Vorgang unterstützen, indem Sie Kaubewegungen mit Ihrem Kiefer ausführen.

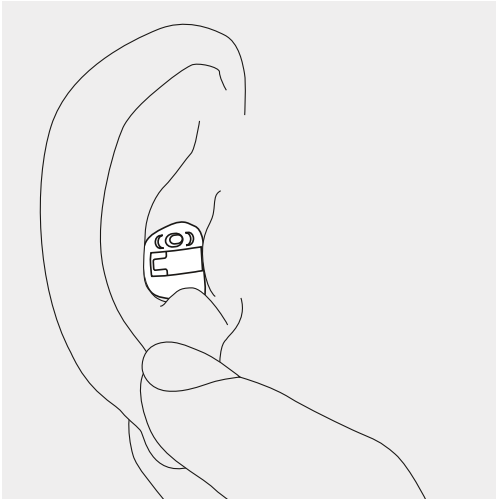

2

Greifen Sie das heraustretende CROS Gerät und entfernen Sie es von Ihrem Ohr.

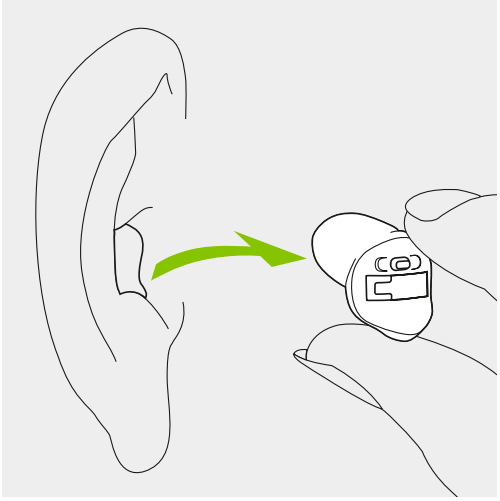

8. Drucktaste

Der Drucktaste Ihres CROS Geräts sind entweder mehrere Funktionen zugewiesen oder sie ist deaktiviert. Das hängt von der Programmierung des CROS Geräts ab, die im Einzelnen in der „Bedienungsanleitung für Ihr Hörgerät" beschrieben ist. Bitten Sie Ihren Hörgeräte-akustiker um einen Ausdruck dieser Anleitung.

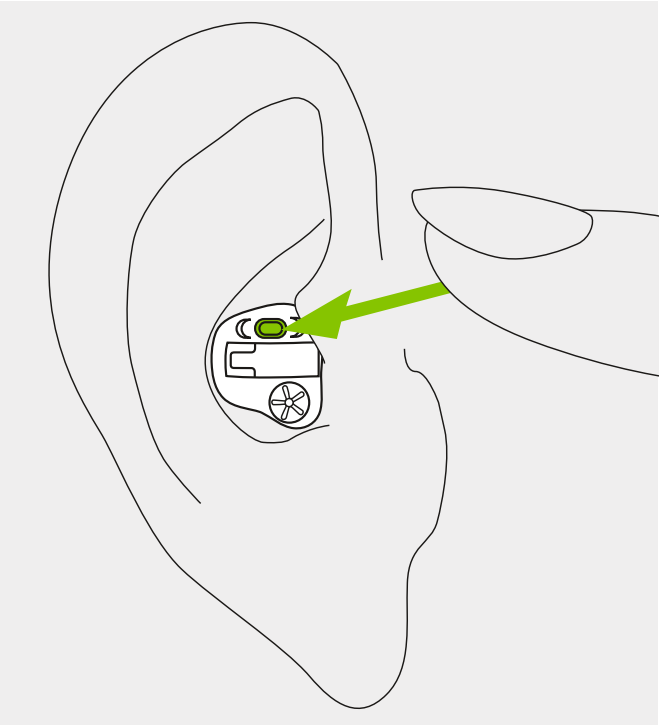

9. Lautstärkeregler

Nur bei Modellen, die über diese Option verfügen:
Um die Lautstärke zu erhöhen, drehen Sie den Lautstärkeregler vorwärts. Um die Lautstärke zu reduzieren, drehen Sie den Lautstärkeregler rückwärts. Der Lautstärkeregler kann vom Hörgeräteakustiker deaktiviert werden.

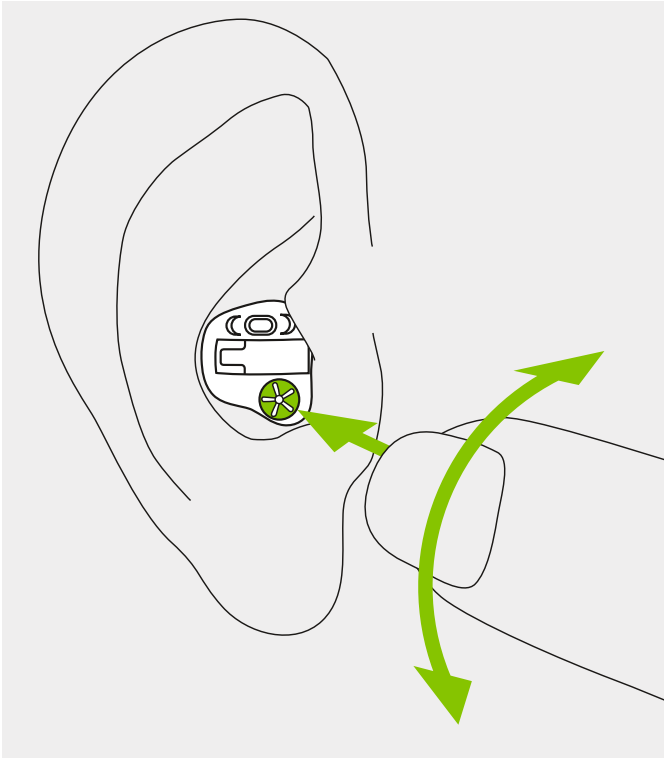

10. Pflege und Wartung

Eine sorgfältige und regelmäßige Pflege Ihres CROS Geräts trägt zu seiner optimalen Leistung und langen Lebensdauer bei.

Bitte benutzen Sie die folgenden Vorgaben als Richtlinie. Weitere Informationen zur Produktsicherheit finden Sie in Kapitel 15.2.

Allgemein
Vor der Verwendung von Haarspray oder dem Auftragen von Kosmetik sollte das CROS Gerät immer aus dem Ohr genommen werden, da diese Produkte das CROS Gerät beschädigen können.

Täglich
Das CROS Gerät sollte täglich gereinigt und in einem Trockensystem getrocknet werden. Die C&C Line von Phonak ist ein vollständiges Reinigungsset. Ihr Hörgeräteakustiker weist Sie gerne ein. Reinigen Sie das CROS Gerät niemals mit Haushaltsreinigern (Waschpulver, Seife etc.).

Wenn Ihr CROS Gerät auch nach dem Einsetzen einer neuen Batterie nicht funktioniert, wenden Sie sich bitte an Ihren Hörgeräteakustiker.

Wöchentlich
Für spezielle Pflegehinweise oder eine intensive Grundreinigung wenden Sie sich bitte an Ihren Hörgeräteakustiker.

11. Service und Garantie

Garantie im Erwerbsland
Bitte fragen Sie den Hörgeräteakustiker, bei dem Sie das CROS Gerät erstanden haben, nach den im Erwerbsland gültigen Garantiebedingungen.

Internationale Garantie
Phonak bietet eine einjährige, begrenzte internationale Garantie an, gültig ab dem Verkaufsdatum. Diese begrenzte Garantie erstreckt sich auf Herstellungs- und Materialfehler am CROS Gerät selbst, nicht jedoch auf Zubehör wie Batterien, Schläuche, Ohrpassstücke oder externe Hörer. Die Garantie ist nur nach Vorlage der Kaufquittung gültig.

Die internationale Garantie beeinträchtigt in keiner Weise Rechte, die aus geltender nationaler Gesetzgebung bezüglich dem Verkauf von Verbrauchsgütern bestehen.

Garantiebeschränkung

Keine Garantieansprüche bestehen bei Schäden, die aufgrund unsachgemäßer Behandlung oder Pflege, chemischer Einflüsse oder Überbeanspruchung entstanden sind. Bei Schäden, die durch Dritte oder nicht autorisierte Servicestellen verursacht werden, erlischt die Garantie. Diese Garantie umfasst keinerlei Serviceleistungen, die von einem Hörgeräteakustiker in seiner Werkstatt ausgeführt werden.

Seriennummer (links):

Seriennummer (rechts):

Kaufdatum:

Autorisierter Hörgeräteakustiker (Stempel/Unterschrift):

12. Informationen zur Produktkonformität

Europa:

Konformitätserklärung

Hiermit erklärt die Phonak AG, dass dieses Phonak Produkt die wesentlichen Bestimmungen der Richtlinie 93/42/EWG für Medizingeräte und der R&TTE-Richtlinie 1999/5/EG zu Funk- und Telekommunikationsendgeräten erfüllt. Den Volltext der Konformitätserklärung erhalten Sie entweder vom Hersteller oder Ihrem lokalen Phonak-Vertreter. Deren Adressen (weltweit) finden Sie auf www.phonak.com.

Australien:

Lieferanten-Codenummer	N15398

Neuseeland:

Lieferanten-Codenummer	Z1285

Die auf Seite 2 aufgelisteten drahtlosen Modelle sind wie folgt zertifiziert:

Phonak CROS II-312 Custom & Phonak CROS II-13 Custom

USA	**FCC ID:** KWC-ITEV13
Canada	**IC:** 2262A-ITEV13

Hinweis 1:
Dieses Gerät entspricht Abschnitt 15 der FCC-Regeln (USA) und der RSS-210 Norm (Kanada). Der Betrieb unterliegt folgenden zwei Bedingungen:

1) das Gerät erzeugt keine gesundheitsgefährdenden Interferenzen
2) das Gerät muss auch unter Einfluss von unerwünschten Interferenzen funktionieren

Hinweis 2:
Veränderungen oder Modifikationen am Gerät, die von Phonak nicht ausdrücklich freigegeben sind, lassen die FCC Zulassung zum Betreiben dieses Geräts erlöschen.

Hinweis 3:
In Tests wurde bestätigt, dass das Gerät die Grenzwerte für ein digitales Gerät der Klasse B entsprechend Teil 15 der FCC-Normen und die kanadische Industrienorm ICES-003 erfüllt. Diese Grenzwerte wurden festgelegt, um angemessenen Schutz vor gesundheitsgefährdenden Interferenzen in Wohnbereichen zu gewährleisten. Dieses Gerät erzeugt und nutzt Hochfrequenz-Energie und kann

diese abstrahlen. Wird es nicht entsprechend der Vorschriften installiert und genutzt, kann es Radiokommunikations-interferenzen verursachen. Es ist nicht auszuschließen, dass es in einzelnen Installationsfällen zu Interferenzen kommen kann. Wenn das Gerät Interferenzen beim Radio- oder Fernsehempfang verursacht, die durch Ein- und Ausschalten des Geräts festgestellt werden können, sollte der Anwender versuchen, die Interferenzen durch eine oder mehrere der folgenden Maßnahmen abzustellen:

- Empfangsantenne neu ausrichten oder umplatzieren.
- Entfernung zwischen Gerät und Empfänger vergrößern.
- Gerät an eine Steckdose eines Schaltkreises anschließen, an dem der Empfänger nicht angeschlossen ist.
- Einen Händler oder erfahrenen Radio/TV-Techniker um Rat fragen.

13. Hinweise und Symbolerklärungen

CE XXXX

Mit dem CE-Zeichen bestätigt die Phonak AG, dass dieses Phonak Produkt – einschließlich Zubehör – die Anforderungen der Medizinprodukte-Richtlinie 93/42/EWG sowie der R&TTE Richtlinie 1999/5/EG zu Funk- und Telekommunikationsendgeräten erfüllt. Die Zahlen nach dem CE-Symbol entsprechen den Codes beglaubigter Institutionen, welche unter den oben erwähnten Direktiven konsultiert wurden.

Dieses Symbol zeigt an, dass die in der Bedienungsanleitung beschriebenen Produkte die Anforderungen für ein Anwendungsteil des Typs B der EN 60601-1 einhalten. Die Oberfläche des CROS Geräts ist spezifiziert als Anwendungsteil des Types B.

Zeigt den Hersteller des medizinischen Geräts, wie in der EU-Richtlinie 93/42/EWG definiert.

	Kennzeichnung für die Einhaltung der australischen EMV- und Funkkommunikations-bedingungen.
	Dieses Symbol zeigt an, dass es wichtig ist, dass der Benutzer die zugehörigen Informationen in dieser Gebrauchsanweisung berücksichtigt.
	Dieses Symbol zeigt an, dass es wichtig ist, dass der Benutzer die dazugehörigen Warnhinweise in dieser Gebrauchsanweisung berücksichtigt.
	Wichtige Information für die Handhabung und die Produktsicherheit.
Betriebs-bedingungen	Das Produkt ist so ausgelegt, dass es bei bestimmungsgemäßem Gebrauch ohne Probleme und Einschränkungen funktioniert, sofern nichts anderes in dieser Gebrauchs-anweisung vermerkt ist.

	Temperatur bei Transport und Lagerung: -20° bis +60° Celsius (-4° bis +140° Fahrenheit).
	Luftfeuchtigkeit beim Transport: Bis zu 90% (nicht kondensierend). Luftfeuchtigkeit bei der Lagerung: 0% bis 70%, wenn nicht in Gebrauch. Siehe Kapitel 15.2., Anleitung zum Trocknen des Geräts nach dem Gebrauch.
	Luftdruck: 200 hPa bis 1500 hPa
	Das Symbol mit dem durchgestrichenen Mülleimer macht Sie darauf aufmerksam, dass dieses Gerät nicht als normaler Haushaltsabfall entsorgt werden darf. Bitte entsorgen Sie alte oder nicht mehr gebrauchte Geräte an den für die Entsorgung von Elektronikabfall vorgesehenen Sammelstellen oder geben Sie das Gerät Ihrem Hörgeräteakustiker zur Entsorgung. Eine fachgerechte Entsorgung schützt Umwelt und Gesundheit.

14. Fehlerbehebung

Problem	Ursachen
CROS Gerät funktioniert nicht	Batterie ist leer
	Batterie ist nicht richtig eingelegt
	CROS Gerät ist ausgeschaltet
Hörgerät spielt zwei Signaltöne ab	Anzeige niedriger Batteriestand des Hörgeräts
Hörgerät spielt zwei Signaltöne ab und dann eine Melodie	Anzeige niedriger Batteriestand des CROS Geräts
CROS Gerät schaltet sich ein und aus	Feuchtigkeit in Batterie des Hörgeräts oder CROS Geräts

ⓘ Wenn das Problem weiterhin bestehen bleibt, wenden Sie sich an Ihren Hörgeräteakustiker.

Maßnahme
Wechseln Sie die Batterie (Kapitel 1 + 5)
Legen Sie die Batterie richtig ein (Kapitel 1 + 5)
Schalten Sie das Hörgerät ein, indem Sie das Batteriefach vollständig schließen (Kapitel 4)
Wechseln Sie die Batterie des Hörgeräts in den nächsten 30 Minuten (konsultieren Sie ggfs. die Gebrauchsanweisung des Hörgeräts)
Wechseln Sie die Batterie des CROS Geräts in den nächsten 30 Minuten (Kapitel 1 + 5)
Wischen Sie die Batterien und das Gehäuse des Hörgeräts und des CROS Geräts mit einem trockenen Tuch ab

15. Wichtige Sicherheitsinformationen

Bitte lesen Sie die Informationen auf den nachfolgenden Seiten sorgfältig durch, bevor Sie Ihr CROS Gerät benutzen.

Ein CROS Gerät stellt weder das normale Gehör wieder her noch verhindert oder verbessert es eine organisch bedingte Hörminderung. Bei unregelmäßigem Tragen Ihres CROS Geräts können Sie nicht von seinem vollen Nutzen profitieren. Die Benutzung eines CROS Geräts stellt nur einen Teil der Hörfähigkeit dar und muss eventuell durch auditorische Schulungen und Unterweisung in Lippenlesen ergänzt werden.

15.1 Gefahrenhinweise

⚠ Das CROS Gerät überträgt Klänge drahtlos an ein Hörgerät auf dem besser hörenden Ohr, um die Hörminderung auszugleichen. Das CROS System wird an den individuellen Hörverlust des jeweiligen Trägers angepasst und darf daher nur von diesem getragen werden. Es darf niemals von einer anderen Person getragen werden, das könnte zu Gehörschäden führen.

⚠ Veränderungen oder Modifikationen am CROS Gerät, die von Phonak nicht ausdrücklich freigegeben wurden, sind nicht erlaubt. Derartige Veränderungen können Ihr Gehör schädigen oder das CROS Gerät beschädigen.

⚠ Tragen Sie Ihr CROS Gerät nicht in Bereichen, wo Explosionen stattfinden können (Minen oder Industriezonen mit Explosionsgefahr, sauerstoffreiche Umgebungen oder Räume mit entzündbaren Anästhetika).

⚠ Hörgerät-Batterien sind giftig, wenn sie verschluckt werden! Bewahren Sie sie außerhalb der Reichweite von Kindern, Haustieren und Menschen mit geistiger Behinderung auf. Wenn die Batterie versehentlich verschluckt wurde, suchen Sie sofort einen Arzt auf!

⚠ Wenn Sie Schmerzen in oder hinter Ihrem Ohr spüren, das Ohr sich entzündet hat oder Hautreizungen und vermehrt Ohrenschmalz auftreten, wenden Sie sich an Ihren Hörgeräte-akustiker oder Ihren Arzt.

⚠ Hörprogramme im Richtmikrofonmodus reduzieren vor allem Hintergrundgeräusche. Das hat zur Folge, dass von hinten kommende Warnsignale oder Geräusche z. B. von Fahrzeugen teilweise oder ganz unterdrückt werden.

⚠ Dieses CROS Gerät ist nicht für Kinder unter 3 Jahren geeignet. Es besteht aus diversen Kleinteilen, die von Kindern verschluckt werden können – Ersti-ckungsgefahr. Bewahren Sie es außerhalb der Reichweite von Kindern, Haustieren und Menschen mit geistiger Behinderung

auf. Wenn das CROS Gerät oder Teile davon versehentlich verschluckt wurden, suchen Sie sofort einen Arzt oder ein Krankenhaus auf.

⚠ Externe Geräte dürfen nur angeschlossen werden, wenn sie gemäß IECXXXXX Standard getestet sind. Verwenden Sie bitte nur Zubehörteile, die von Phonak AG genehmigt sind (Vermeidung von Elektroschocks).

⚠ Die folgenden Hinweise gelten nur für Personen, die ein aktives implantierbares medizinisches Gerät tragen (z.B. Herzschrittmacher, Defibrillator, usw.):

- Halten Sie das drahtlose Hörgerät oder CROS Gerät immer mindestens 15 cm vom Implantat entfernt. Sollten Sie eine Interferenz bemerken, sehen Sie von einer weiteren Nutzung des drahtlosen Hörgeräts oder CROS Geräts ab und wenden Sie sich an den Hersteller des aktiven Implantats. Beachten Sie bitte, dass Interferenzen auch durch Stromleitungen, elektrostatische Entladung, Metalldetektoren am Flughafen usw. verursacht werden können.
- Halten Sie Magneten (z.B. Batteriewechselwerkzeug, EasyPhone-Magnet usw.) mindestens 15 cm vom Implantat entfernt.

15.2 Hinweise zur Produktsicherheit

ⓘ Tauchen Sie Ihr CROS Gerät nie unter Wasser! Schützen Sie es generell vor übermäßiger Feuchtigkeit. Ihr CROS Gerät enthält empfindliche Elektronik. Nehmen Sie es daher vor dem Duschen, Baden oder Schwimmen immer ab.

ⓘ Schützen Sie Ihr CROS Gerät vor Hitze. Lassen Sie es nie hinter Fensterscheiben oder im Auto liegen! Benutzen Sie auf keinen Fall eine Mikrowelle oder andere Heizungsgeräte, um Ihr CROS Gerät zu trocknen. Fragen Sie Ihren Hörgeräteakustiker nach geeigneten Hilfsmitteln.

ⓘ Wenn Sie Ihr CROS Gerät nicht nutzen, lassen Sie das Batteriefach offen, damit eventuell eingedrungene Feuchtigkeit entweichen kann. Achten Sie darauf, Ihr CROS Gerät nach Gebrauch immer vollständig zu trocknen. Bewahren Sie das CROS Gerät an einem sicheren, trockenen und sauberen Ort auf.

ⓘ Lassen Sie das CROS Gerät nicht fallen! Harte Stöße oder Schläge können das CROS Gerät beschädigen.

ⓘ Verwenden Sie stets neue Batterien für Ihr CROS Gerät. Tritt aus einer Batterie Flüssigkeit aus, muss sie umgehend ersetzt werden, um Hautirritationen zu vermeiden. Gebrauchte Batterien bringen Sie in das Geschäft Ihres Hörgeräteakustikers zurück.

ⓘ Für dieses CROS Gerät dürfen nur Batterien mit max. 1,5 Volt verwendet werden. Verwenden Sie bitte weder Silber-Zink- noch Lithium-Ionen-Akkus, da diese das CROS Gerät schwer beschädigen können. In der Tabelle in Kapitel 5 finden Sie eine genaue Beschreibung des Batterietyps, der für Ihr CROS Gerät geeignet ist.

ⓘ Wenn Sie Ihr CROS Gerät längere Zeit nicht benutzen, entfernen Sie die Batterie.

ⓘ (Zahn-)Medizinische Untersuchungen, die Strahlung in einer der unten beschriebenen Formen beinhalten, können die Funktionstüchtigkeit Ihres CROS Geräts beeinträchtigen. Nehmen Sie das CROS Gerät ab und bewahren Sie es außerhalb des Untersuchungszimmers/-bereichs auf, bevor Sie sich einer der folgenden Untersuchungen unterziehen:

- Medizinische oder zahnmedizinische Untersuchung mit Röntgenstrahlen (auch CT-Untersuchung)
- Medizinische Untersuchung mit MRT/NMRT, in der magnetische Felder erzeugt werden
- CROS Geräte müssen vor dem Passieren einer Sicherheitsschleuse (z.B. am Flughafen) nicht abgenommen werden. Die dort abgegebene Röntgenstrahlung ist sehr gering (wenn überhaupt vorhanden), sodass Ihr CROS Gerät nicht beeinträchtigt wird.

ⓘ Verwenden Sie Ihr CROS Gerät nicht an Orten, an denen elektronische Hilfsmittel verboten sind.

Hersteller:

Phonak AG
Laubisrütistrasse 28
CH-8712 Stäfa
Schweiz

www.phonak.com

Ihr Hörgeräteakustiker:

0459

7 613275 453704

029-0366-01/V1.00/2015-06/cu/FO Printed in Switzerland © Phonak AG All rights reserved