

Bestellung Im-Ohr Hörgerät Virto P-Titanium

Phonak interne Auftragsnummer

1 2 Schritt 1: Kontakt

Ansprechpartner Telefon

Stempel

Kommission

Unterschrift des Bestellers Datum

Schritt 2: Audiogramm (erforderlich für AOV, AOV-O)

| | | | | | | | |
|---------|----------------------|----------------------|----------------------|----------------------|----------------------|----------------------|-------|
| Links: | <input type="text"/> | <input type="text"/> | <input type="text"/> | <input type="text"/> | <input type="text"/> | <input type="text"/> | dB HL |
| Rechts: | <input type="text"/> | <input type="text"/> | <input type="text"/> | <input type="text"/> | <input type="text"/> | <input type="text"/> | dB HL |
| | 250 | 500 | 1.000 | 2.000 | 3.000 | 4.000 | Hz |

Beschaffenheit des Gewebes: hart mittel weich

Bemerkungen




3 Schritt 3: Technologiestufen gemäß Produktinformation

P90 Premium P70 Advanced

4 Schritt 4: Bezug auf Seriennummer eines vorherigen Phonak Im-Ohr Hörgeräts

Hinweis: nur für Übernahme Scan-Datei

5 Schritt 5: Produktoptionen (Standard bei allen Geräten: Omnidirektional, Batteriegröße 10, Cerumenschutz: CeruStop, Schale: Titanium Gray)

| | Kleinstmögliche Bauform | Wahloptionen (führen ggf. zu einer größeren Bauform, max. Bauform CIC) |
|--|---|--|
| Power Level | <input checked="" type="checkbox"/> R M-Level <input type="checkbox"/> L | <input checked="" type="checkbox"/> R P-Level <input checked="" type="checkbox"/> R SP-Level <input type="checkbox"/> L <input type="checkbox"/> L |
| Vent (Zusatzbohrung) | <input checked="" type="checkbox"/> AOV (Akustisch Optimiertes Vent) | <input type="checkbox"/> AOV-O (AOV offen für weniger Okklusion) <input type="checkbox"/> Kundenspezifisch Ø mm: links: <input type="text"/> rechts: <input type="text"/> <input type="checkbox"/> Rille (Equivalent zu 0,8 mm Vent) <input type="checkbox"/> Größtmögliches Vent ² |
| Symmetrische Kosmetik (Binaurale Bestellungen) | <input checked="" type="checkbox"/> Ohne Rücksicht auf Symmetrie (SX) | <input type="checkbox"/> Beidseitig symmetrisch (SY) |
| Sonstiges | <input checked="" type="checkbox"/> Ziehfaden <input type="checkbox"/> Ziehfaden + 5 mm <input type="checkbox"/> Telefonspule | |
| Bedienelemente | <input checked="" type="checkbox"/> MiniControl ¹ ohne Taster | <input type="checkbox"/> EasyPhone mit Taster |
|  Gehörgangslänge: komplett abgeformter erster UND zweiter Knick notwendig | |   |

6 7 Schritt 6: Farben Faceplate

06 Schwarz 26 Hellrosa 22 Hellbraun

Schritt 7: Schalenoberfläche

glatt griffig (mehr Halt)

8 Schritt 8: Titanium FitGuide (TFG)

links: rechts:

9 Schritt 9: Bemerkungen

= Standard (Option für kleinstmögliche Bauform) = Optional; ¹MiniControl im Lieferumfang enthalten; ²nicht zu empfehlen mit SP Hörer

Wenn nicht anders vermerkt, liefern wir alle Ausstattungsmerkmale ohne Aufpreis. Für Lieferungen, Leistungen und Angebote gelten ausschließlich die Geschäftsbedingungen der Sonova Deutschland GmbH.

PHONAK
life is on