

Bestellung Im-Ohr Hörgerät Virto P

Phonak interne Auftragsnummer

1 2 Schritt 1: Kontakt

Ansprechpartner Telefon

Stempel

Kommission

Unterschrift des Bestellers Datum

Schritt 2: Audiogramm (erforderlich für AOV)

| | | | | | | | |
|---------|----------------------|----------------------|----------------------|----------------------|----------------------|----------------------|-------|
| Links: | <input type="text"/> | <input type="text"/> | <input type="text"/> | <input type="text"/> | <input type="text"/> | <input type="text"/> | dB HL |
| Rechts: | <input type="text"/> | <input type="text"/> | <input type="text"/> | <input type="text"/> | <input type="text"/> | <input type="text"/> | dB HL |
| | 250 | 500 | 1.000 | 2.000 | 3.000 | 4.000 | Hz |





Beschaffenheit des Gewebes: hart mittel weich

Bemerkungen

3 Schritt 3: Technologiestufen gemäß Produktinformation

P90 Premium P70 Advanced P50 Standard P30 Essential

4 Schritt 4: Produktauswahl

| | | | |
|--|--|---|--|
| <p>Kleinstmögliche Bauform für 312 Black <input type="checkbox"/> R <input type="checkbox"/> L</p> <ul style="list-style-type: none"> ▶ wireless ▶ HS/FS ▶ M-Hörer ▶ Taster ▶ CeruStop ▶ AOV ▶ Schale & Faceplate: schwarz 06  | <p>312 <input type="checkbox"/> R <input type="checkbox"/> L</p> <ul style="list-style-type: none"> ▶ wireless ▶ HS/FS  | <p>312 NW O <input type="checkbox"/> R <input type="checkbox"/> L</p> <ul style="list-style-type: none"> ▶ non wireless ▶ omnidirektional ▶ CIC/MC  | <p>10 NW O <input type="checkbox"/> R <input type="checkbox"/> L</p> <ul style="list-style-type: none"> ▶ non wireless ▶ omnidirektional ▶ CIC/MC <input checked="" type="checkbox"/> EasyPhone mit Taster <input type="checkbox"/> MiniControl ohne Taster (MiniControl im Lieferumfang enthalten)  |
|--|--|---|--|

Hinweis: Änderungen der Optionen in den Produktoptionen (Schritt 6) angeben

5 Schritt 5: Produktoptionen

| Kleinstmögliche Bauform | Wahloptionen |
|--|---|
| <input type="checkbox"/> R M-Level <input type="checkbox"/> L Power Level | <input type="checkbox"/> R P-Level <input type="checkbox"/> L SP-Level |
| <input checked="" type="checkbox"/> CeruStop <input checked="" type="checkbox"/> X AOV (Akustisch Optimiertes Vent) <input checked="" type="checkbox"/> Taster | <input type="checkbox"/> Cerumenschutz <input type="checkbox"/> Vent (Zusatzbohrung) <input type="checkbox"/> Sonstiges <input type="checkbox"/> HF3 <input type="checkbox"/> Kundenspezifisch Ø mm: links: <input type="text"/> rechts: <input type="text"/> <input type="checkbox"/> Größtmögliches Vent ⁷ <input type="checkbox"/> Poti ^{4,6} <input type="checkbox"/> Ziehfaeden ¹ <input type="checkbox"/> Abstützung (in Schalenfarbe) |
| <input type="checkbox"/> HF4 <input type="checkbox"/> Telefonspule ⁸ <input type="checkbox"/> Ziehfaeden + 5 mm <input type="checkbox"/> Haftbeschichtung <input type="checkbox"/> Griffkerbe ⁵ | |
| Farben Faceplate <input type="checkbox"/> 26 Hellrosa <input type="checkbox"/> 22 Hellbraun <input type="checkbox"/> 28 Braun <input type="checkbox"/> 06 Schwarz ³ | |
| Farben Schale <input checked="" type="checkbox"/> 26 Hellrosa <input type="checkbox"/> 22 Hellbraun <input type="checkbox"/> 28 Braun <input type="checkbox"/> 21 Transparent ² <input type="checkbox"/> 36 Rot ² <input type="checkbox"/> 37 Blau ² <input type="checkbox"/> 06 Schwarz ⁵ | |

6 Schritt 6: Bezug auf Seriennummer eines vorherigen Phonak Im-Ohr Hörgeräts

7 Schritt 7: Wenn anatomisch notwendig, darf eine Bauform größer gefertigt werden

= Standard = Optional; ¹Standard bei 10er Bauform; ²nur 10 NW O und wenn nicht sichtbar, sichtbar ab Baugröße Minikanal; ³nur 10 NW O und wenn nicht sichtbar und 312; ⁴nicht 10 NW O; ⁵nur 312; ⁶312 NW O: Poti nur ohne Taster, EasyPhone und Telefonspule; ⁷nicht zu empfehlen mit SP Hörer; ⁸nicht bei 312

Wenn nicht anders vermerkt, liefern wir alle Ausstattungsmerkmale ohne Aufpreis. Für Lieferungen, Leistungen und Angebote gelten ausschließlich die Geschäftsbedingungen der Sonova Österreich GmbH.

PHONAK
life is on