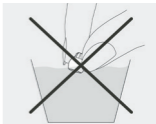
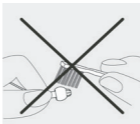
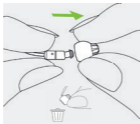


## EasyGuard™ Temizlik ve Bakım



Günlük olarak pamuklu bir bezle temizleyin. Uç kısmında biriken kulak kirini temizleyin.

EasyGuard™'i her 3 ayda bir veya sertleştiğinde ya da kırılabilir hale geldiğinde değiştirin.

Temizlik için keskin nesnelere veya fırça kullanmayın, çünkü bunlar EasyGuard™'a zarar verebilir.

EasyGuard™'i suya sokmayın. EasyGuard™'in içine giren su receiver'a zarar verebilir.



[phonak.com/support-easyguard](https://phonak.com/support-easyguard)