

# Phonak Roger Upgrader™

## Skrócona instrukcja aktualizacji oprogramowania Roger On™

Roger Upgrader™ to narzędzie zaprojektowane do aktualizacji oprogramowania urządzenia Roger On w celu uzyskania maksymalnej wydajności.

### Warunki wstępne

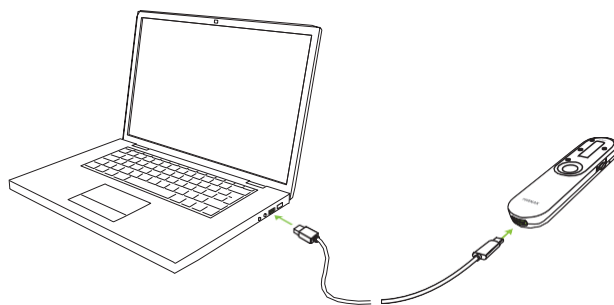
1. Pobierz Roger Upgrader w wersji 1.27 lub nowszej



2. Zainstaluj Roger Upgrader i otwórz aplikację

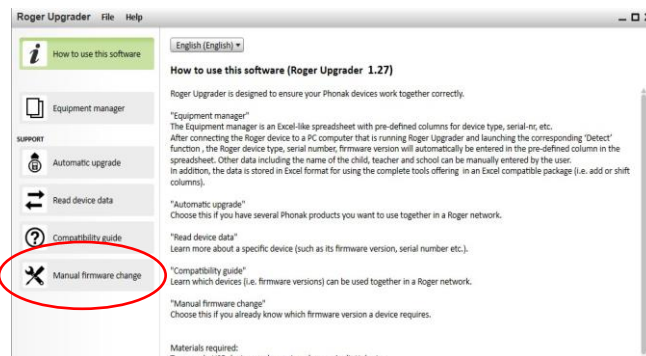
1

Podłącz mikrofon Roger do komputera za pomocą dostarczonego przewodu



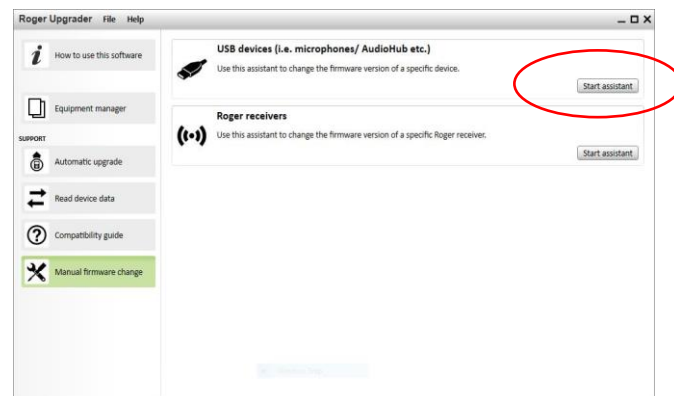
2

Kliknij opcję „Manual firmware change”



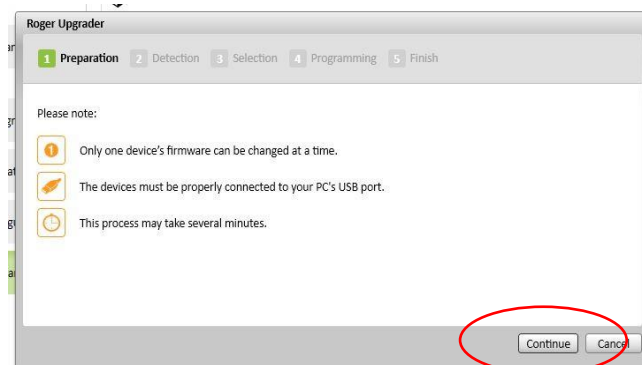
3

Kliknij opcję „Start assistant”



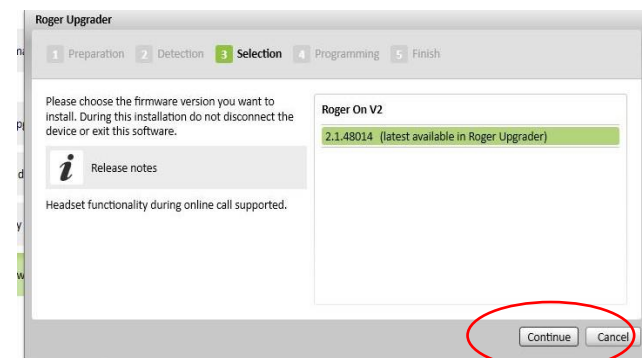
4

Kliknij opcję „Continue”



5

Wybierz wersję oprogramowania sprzętowego i kliknij opcję „Continue”





Sonova Communications •  
Herrenschwandweg 4 •  
3280 Murten •  
Szwajcaria

[www.phonak.com/roger](http://www.phonak.com/roger)

**sonova**  
HEAR THE WORLD

