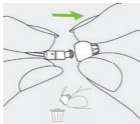


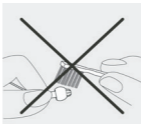
EasyGuard™ Clean & Care.



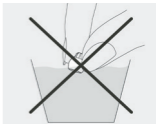
Rengjør daglig med en løfri klut. Fjern ørevoks som har samlet seg i tuppen.



Skift ut EasyGuard™ hver 3. måned eller når den blir stiv eller sprø.



Ikke bruk skarpe gjenstander eller børste for rengjøringen, da dette kan skade EasyGuard™.



Ikke legg EasyGuard™ i vann. Vann som fanges inne i øreproppen kan skade mottakeren.



phonak.com/support-easyguard