

# Phonak Roger Upgrader™

## Hurtigveiledning for oppdatering av Roger On™ – firmware



Roger Upgrader™ er et verktøy som er utviklet for å oppdatere firmware på Roger On-enheten for optimal ytelse.

### Forutsetninger

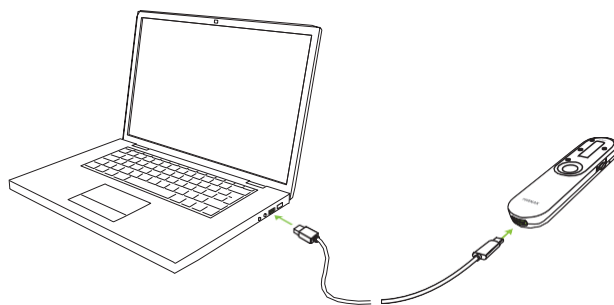
1. Last ned Roger Upgrader 1.27 eller nyere



2. Installer Roger Upgrader og åpne applikasjonen

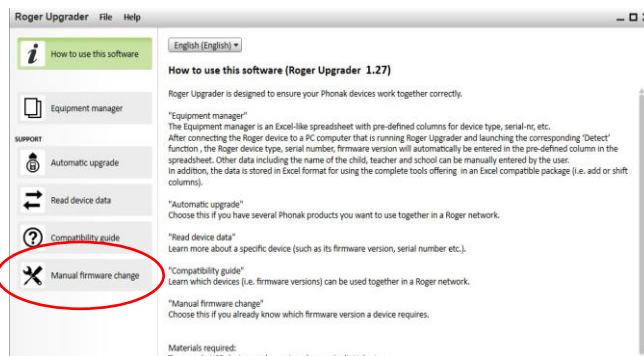
1

Koble Roger-mikrofonen til datamaskinen ved hjelp av den medfølgende USB-C kabelen



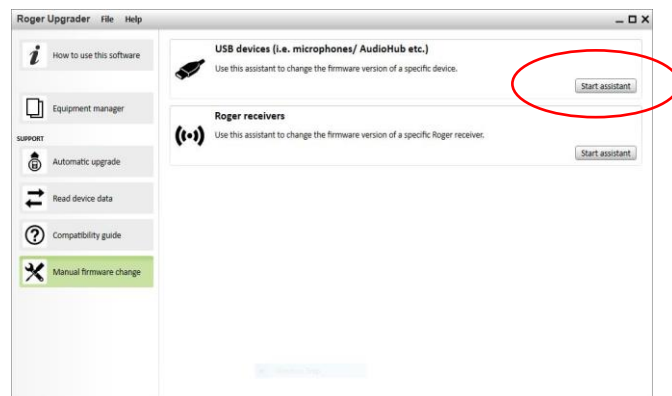
2

Klikk på "Manual firmware change" (Manuell endring av firmware)



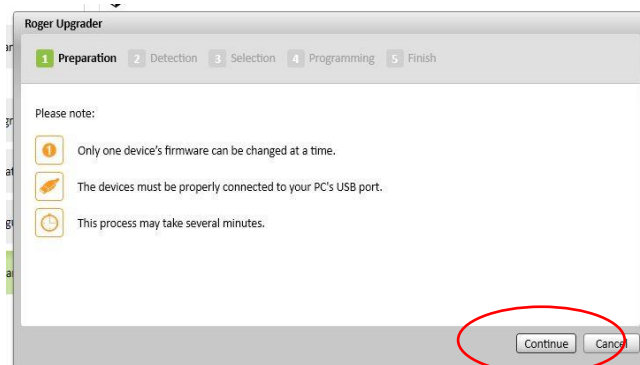
3

Klikk på "Start assistant" (Start assistent)



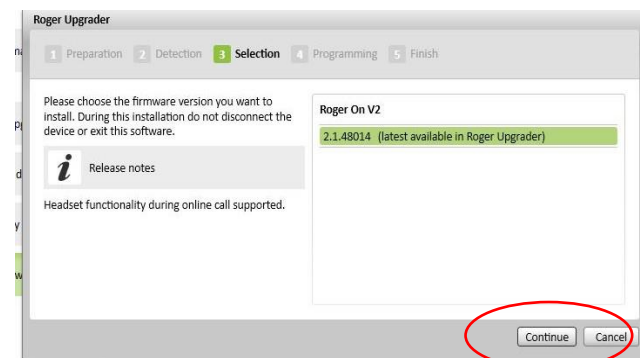
4

Klikk på "Continue" (Fortsett)



5

Velg programvareversjonen, og klikk på "Continue" (Fortsett)





Sonova Communications •  
Herrenschwandweg 4 •  
3280 Murten • Sveits

[www.phonak.no/roger](http://www.phonak.no/roger)

**sonova**  
HEAR THE WORLD

