



roger

# Eenvoudig bellen met Roger™

Gids

# Een kort overzicht van alle microfoonopties



Roger On™  
(iN)


Roger Table Mic II™  
(iN)

Roger Select™

Roger Select™ iN

Overige  
onderdelen

## Telefoonoptie




Draagbaar apparaat/pc/laptop  
voor telefoongesprekken via  
internet (draadloos via Bluetooth®)



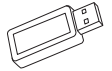
Pc/laptop voor  
telefoongesprekken via  
internet (via kabel)



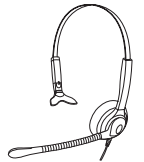
Vaste telefoon (via kabel)



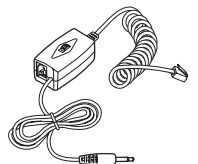
Callcenter  
via Bluetooth®



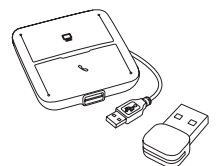
Optioneel: Bluetooth  
USB-adapter



Optioneel: Externe  
microfoon van  
hoofdtelefoon



Telefoonopname-  
adapter



Communicatiesysteem  
met hoofdtelefoon en  
Bluetooth USB-adapter



Er zijn nog meer Phonak-opties beschikbaar, zie <http://www.phonak.com/nl/b2c/nl/products/wireless-accessories/phone-calls.html>

Het woordmerk en het logo Bluetooth® zijn geregistreerde handelsmerken van Bluetooth SIG, Inc.; deze merken worden door Sonova AG onder licentie gebruikt.


# Draagbaar apparaat/pc/laptop voor telefoongesprekken via internet

(VoIP, bv. Zoom, MS Teams) draadloos via Bluetooth

## Vereist apparaat



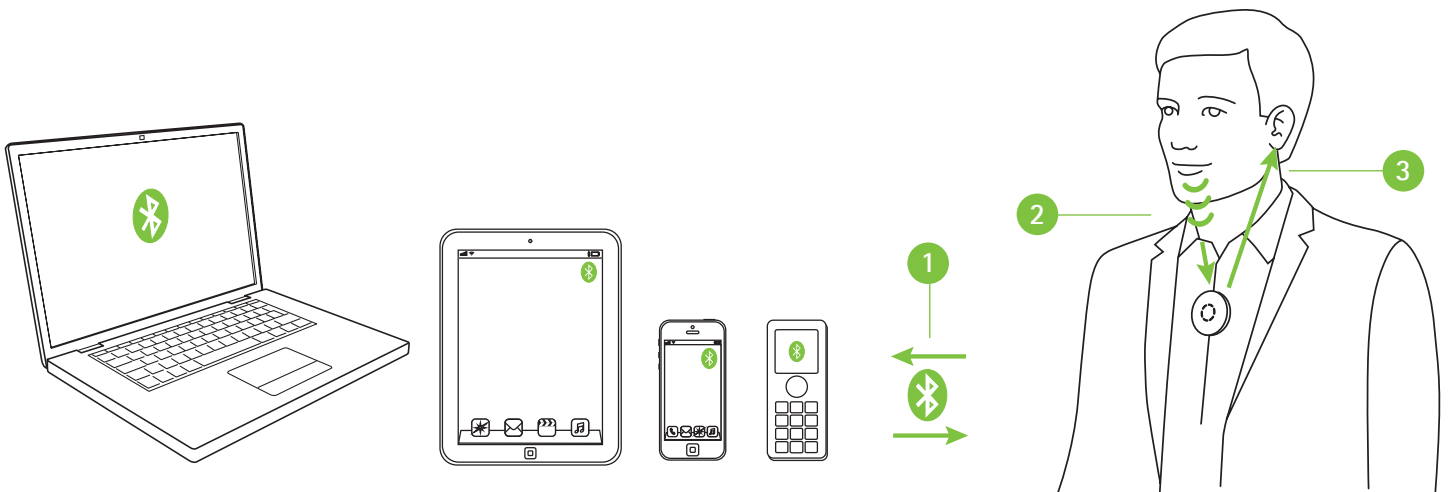
Roger Select



Optioneel: Bluetooth USB-adapter  
(Phonak-onderdeelnummer: 076-0856)

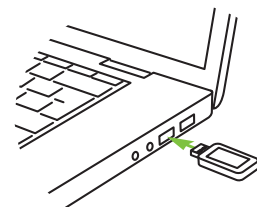
## Bluetooth gebruiken

U hoeft slechts de Roger Select te koppelen aan uw draagbare Bluetooth-apparaat, pc of laptop. Tijdens het telefoongesprek hoeft u de telefoon niet tegen uw oor te houden. Het grootste voordeel is dat u de stem van de beller in beide oren hoort!



- 1 Koppel uw draagbare apparaat, pc of laptop aan de Roger Select
- 2 Praat tijdens het telefoongesprek eenvoudigweg in de Roger Select
- 3 U hoort de stem van de beller in beide oren!

Als uw pc of laptop geen ingebouwde Bluetooth heeft, kunt u de Bluetooth USB-adapter aansluiten op een ongebruikte USB-poort op uw pc of laptop. Vervolgens koppelt u de Bluetooth USB-adapter aan de Roger Select.



Opmerking: Deze oplossing werkt niet voor hoortoestellen met RogerDirect™.

# Pc/laptop voor telefoongesprekken via internet

(VoIP, bv. Zoom, MS Teams) via audiokabel

## Vereiste toestellen (opties)



Roger Select  
Roger Select iN



Roger Table Mic II  
Roger Table Mic II iN



Roger On  
Roger On iN

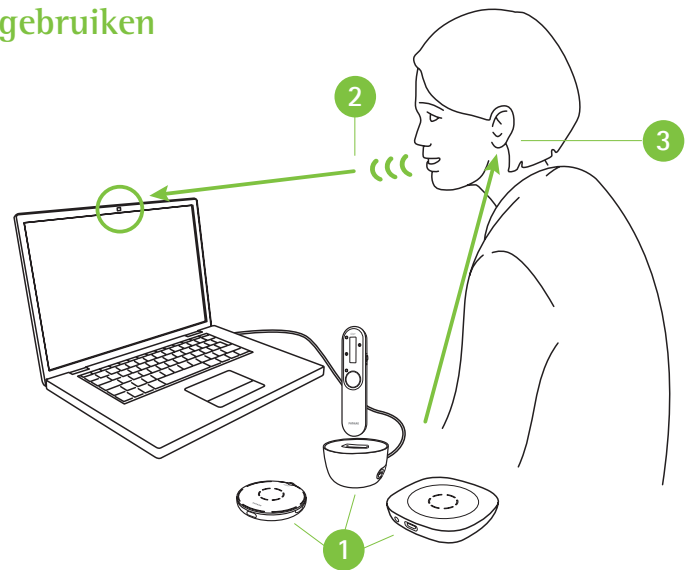


Optioneel: Externe  
microfoon van hoofdtelefoon

## De geïntegreerde microfoons van een pc/laptop gebruiken

Deze eenvoudig in te stellen optie verzendt de stem van de beller rechtstreeks naar beide oren.

- 1 Verbind de hoofdtelefoonoutput van uw pc/laptop met de audio-input van het dockingstation of rechtstreeks met de audio-input van de Roger microfoon
- 2 Praat tijdens het gesprek in de geïntegreerde microfoon van uw pc/laptop
- 3 U hoort de stem van de beller in beide oren!

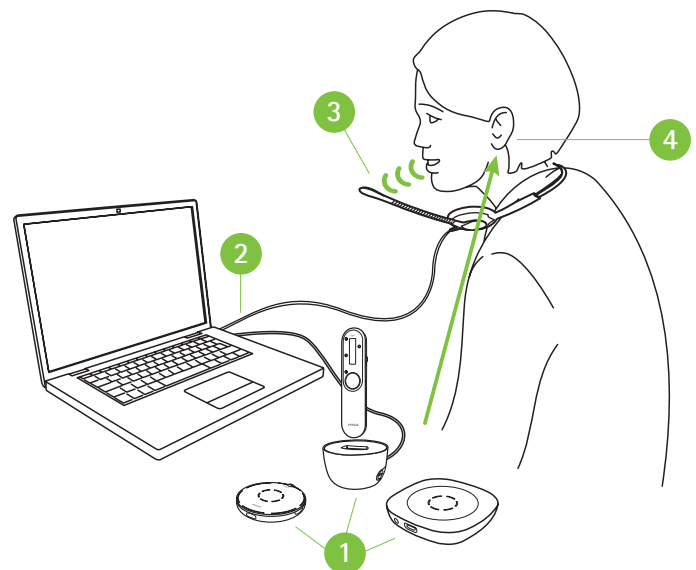


## Een externe microfoon van hoofdtelefoon gebruiken

Door een microfoon van een hoofdtelefoon te gebruiken hebt u een betere geluidskwaliteit wat betreft uw eigen stem.

Opmerking: u moet mogelijk de audio-instellingen van uw pc of VoIP-software aanpassen om de 3,5 mm stekker als audio-output, en de USB-microfoon als microfooninput te definiëren.

- 1 Verbind de hoofdtelefoonoutput van uw pc of laptop met de audio-input van het dockingstation of rechtstreeks met de audio-input van de Roger microfoon
- 2 Verbind de microfoon van de hoofdtelefoon met de microfooninput van uw pc of laptop. U kunt ook de hoofdtelefoon aansluiten op de USB-poort, wanneer het een hoofdtelefoon met USB-aansluiting betreft
- 3 Praat tijdens het gesprek in de externe microfoon
- 4 U hoort de stem van de beller in beide oren!



# Pc/laptop voor telefoongesprekken via internet

(VoIP, bv. Zoom, MS Teams) via USB-kabel

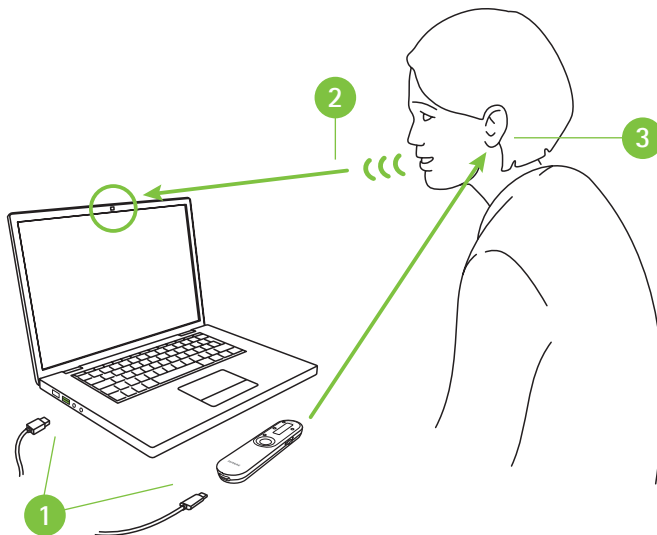
## Vereist apparaat



Roger On  
Roger On iN

## Een USB-kabel gebruiken

- 1 Sluit de USB-oplaadkabel aan op uw pc of laptop en de Roger On
- 2 Spreek tijdens het telefoongesprek in de microfoon ingebouwd in uw pc of laptop, of gebruik een externe microfoon zoals uitgelegd op de vorige pagina
- 3 U hoort de stem van de beller in beide oren!



# Vaste telefoons

(via kabel)

## Vereiste toestellen (opties)



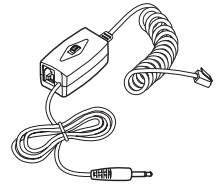
Roger Select  
Roger Select iN



Roger Table Mic II  
Roger Table Mic II iN



Roger On  
Roger On iN

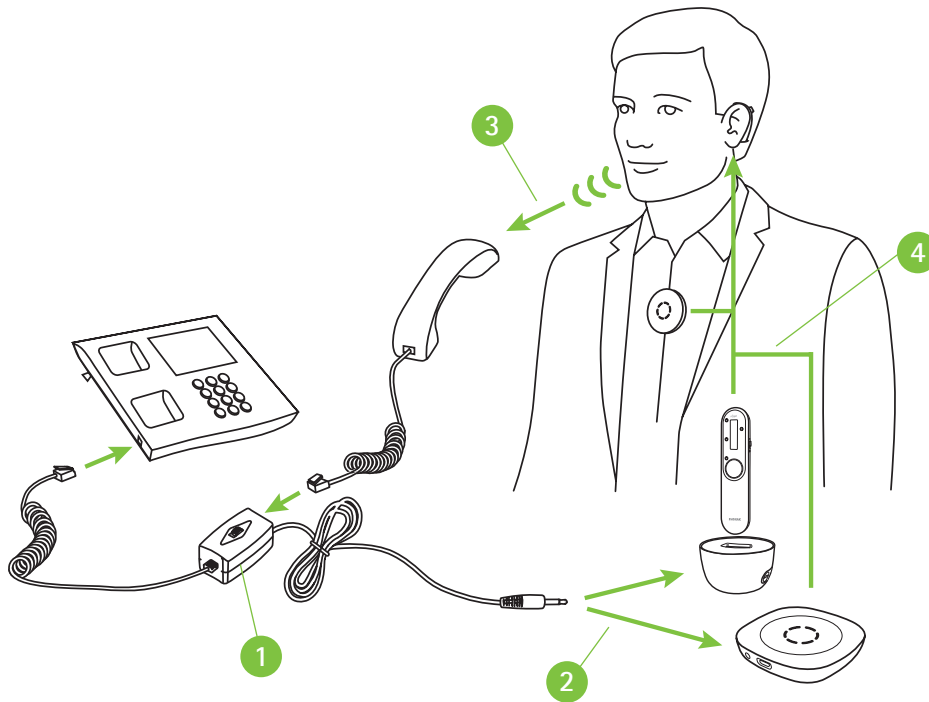


Telefoonopname-adapter  
(bijv. telefoonset 055-4064)

## De telefoonopname-adapter gebruiken

Bij het aannemen van een telefoongesprek, neemt u de hoorn in de hand en houdt u deze bij uw mond; u dient namelijk nog steeds in de hoorn te praten.

De stem van de beller wordt echter wel rechtstreeks naar beide oren verzonden.



- 1 Installeer de telefoonopname-adapter tussen de telefoonhouder en de hoorn
- 2 Verbind de audio-output van de telefoonopname-adapter met de audio-input van het dockingstation of rechtstreeks met de audio-input van de Roger microfoon
- 3 Praat tijdens het gesprek in de hoorn van de telefoon
- 4 U hoort de stem van de beller in beide oren!


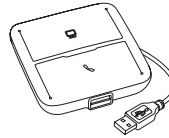
# Callcenter

(Pc/laptop en bureautelefoon) draadloos via Bluetooth

## Vereist apparaat



Roger Select



Communicatiehub voor hoofdtelefoons (bv. Poly MDA200),  
Bluetooth USB-adapter (bv. Poly PLT-BT300)

## Bluetooth gebruiken

Dit is de meest geavanceerde oplossing voor telefoongesprekken in drukke kantoren. Telefoons kunnen worden overgeschakeld tussen telefonie via de pc en via de vaste telefoon. In beide gevallen wordt de telefoon doorgestuurd naar de Roger Select, welke idealiter om de nek wordt gedragen zodat tijdens het telefoongesprek beide handen vrij zijn.



- 1 Verbind het communicatiesysteem met hoofdtelefoon met uw pc/laptop
- 2 Installeer de adapter van het communicatiesysteem met hoofdtelefoon tussen de telefoonhouder en de hoorn
- 3 Sluit de Bluetooth USB-adapter aan op het communicatiesysteem met hoofdtelefoon
- 4 Koppel de Bluetooth USB-adapter met de Roger Select
- 5 Praat tijdens het gesprek in de Roger Select
- 6 U hoort de stem van de beller in beide oren!

Opmerking: Deze oplossing werkt niet voor hoortoestellen met RogerDirect™.

# life is on

Bij Phonak geloven we dat goed horen gelijkstaat aan je goed voelen en van het allerhoogste belang is om alles uit het leven te halen. Al meer dan 70 jaar creëren we met veel passie een wereld waarin 'life is on' voor iedereen geldt. Onze innovatieve hooroplossingen zijn er voor mensen van alle leeftijden en alle gradaties gehoorverliezen om hen sociaal te verbinden en mentaal en emotioneel te laten groeien.

[www.phonakpro.com/roger](http://www.phonakpro.com/roger)