

Phonak Roger Upgrader™

Snelgids voor firmware updates van Roger On™

De Roger Upgrader™ is een tool die ontworpen is om u te helpen de firmware van uw Roger On apparaat voor maximale efficiëntie te updaten.

Eerste vereisten

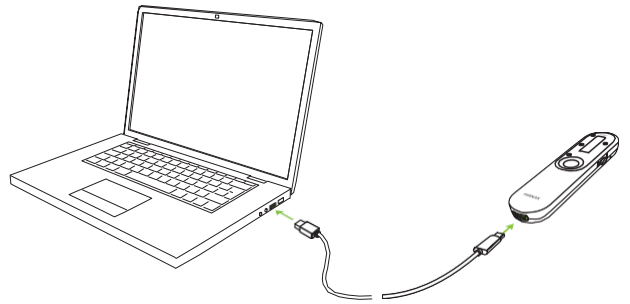
1. Download Roger Upgrader 1.27 of hoger



2. Installeer Roger Upgrader en open de applicatie

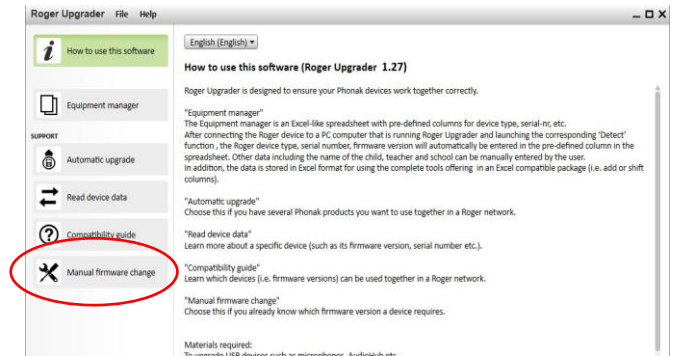
1

Koppel uw Roger microfoon met behulp van de meegeleverde kabel aan uw computer



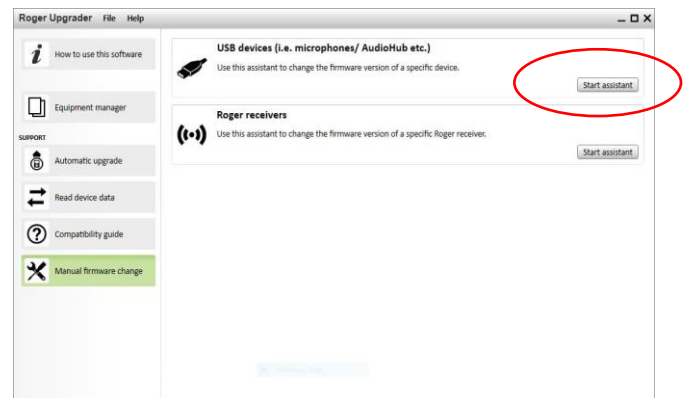
2

Klik op 'Manual firmware change'
(Firmware handmatig wijzigen)



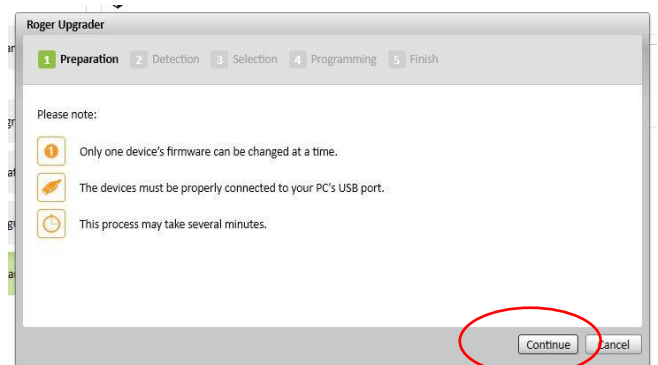
3

Klik op 'Start assistant' (Assistent starten)



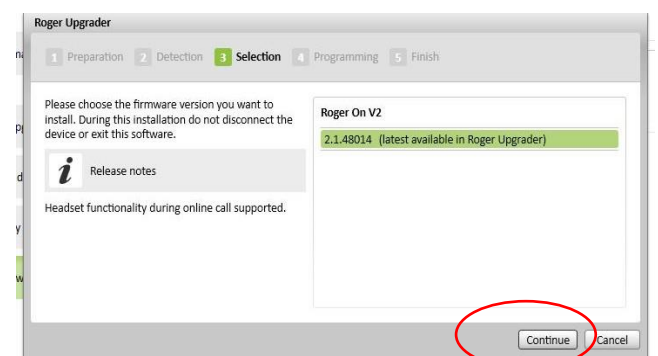
4

Klik op 'Continue' (Doorgaan)



5

Kies de firmwareversie en klik op 'Continue' (Doorgaan)





Sonova Communications •
Herrenschwandweg 4 •
3280 Murten • Zwitserland

www.phonak.com/roger

sonova
HEAR THE WORLD

