

Phonak Roger Upgrader™

Roger On™ -laiteohjelmistopäivityksen pikaohje

Roger Upgrader™ -sovelluksella voit päivittää Roger On -laitteen laiteohjelmiston, että se voi toimia parhaimmalla mahdollisella tavalla.

Ohjelmistovaatimus

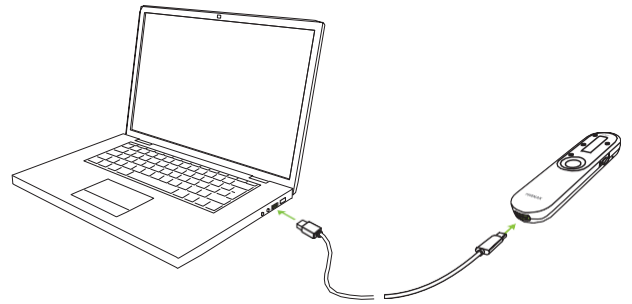
1. Lataa Roger Upgrader 1.27 tai uudempi



2. Asenna Roger Upgrader ja käynnistä sovellus

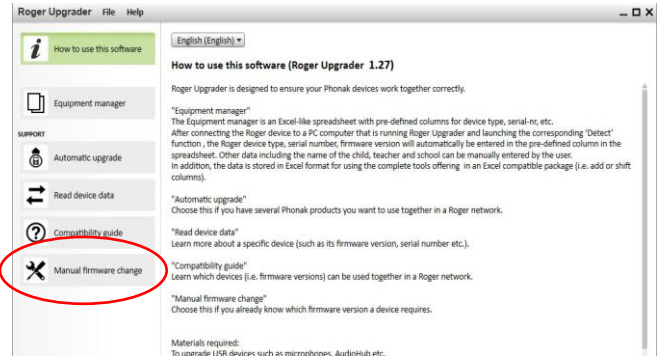
1

Liitä Roger-mikrofoni tietokoneeseen laitteen mukana toimitetun johdon avulla.



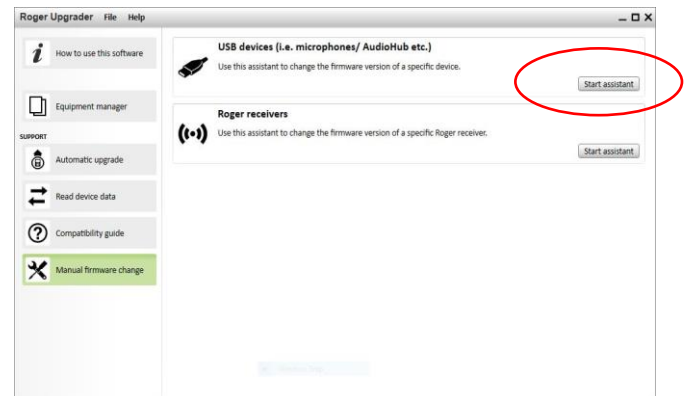
2

Valitse "Manual firmware change"



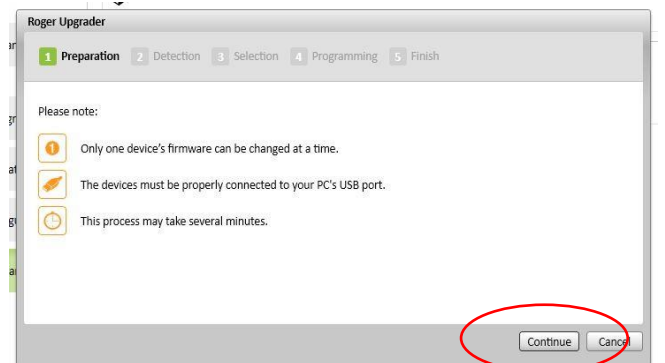
3

Valitse "Start assistant"



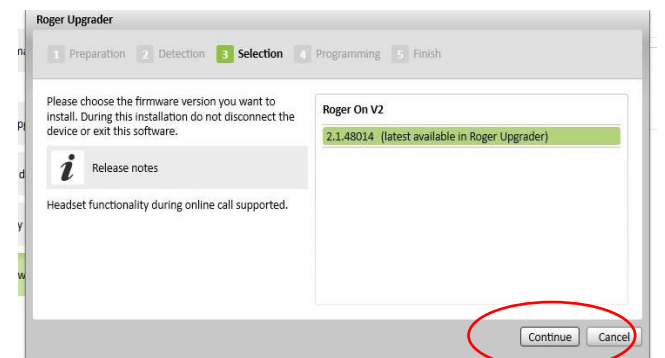
4

Valitse "Continue"



5

Valitse laiteohjelmiston versio ja sitten "Continue"





Sonova Communications •
Herrenschwandweg 4 •
3280 Murten • Sveitsi

www.phonak.com/roger

sonova
HEAR THE WORLD

