

Phonak Roger Upgrader™

Guía rápida de actualización del firmware de Roger On™

Roger Upgrader™ es una herramienta diseñada para actualizar el firmware del dispositivo Roger On, para obtener la máxima eficacia.

Requisitos previos

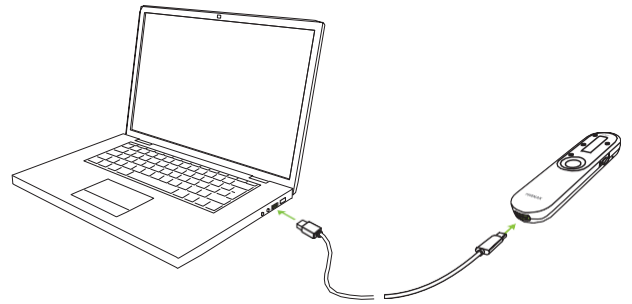
1. Descargue Roger Upgrader 1.27 o superior



2. Instale Roger Upgrader y abra la aplicación

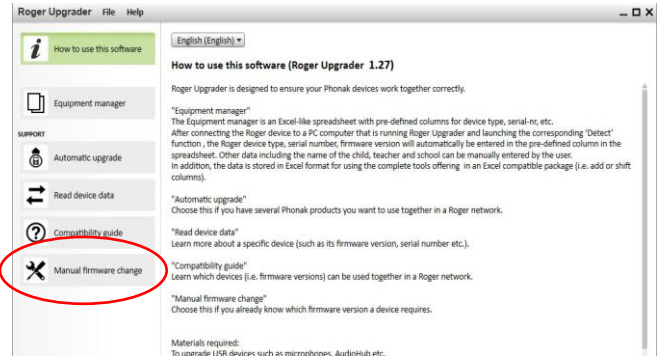
1

Conecte el micrófono Roger al ordenador con el cable suministrado



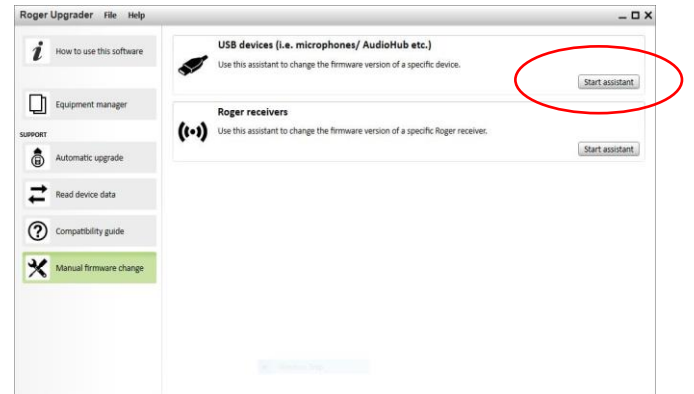
2

Haga clic en "Cambio manual de firmware"



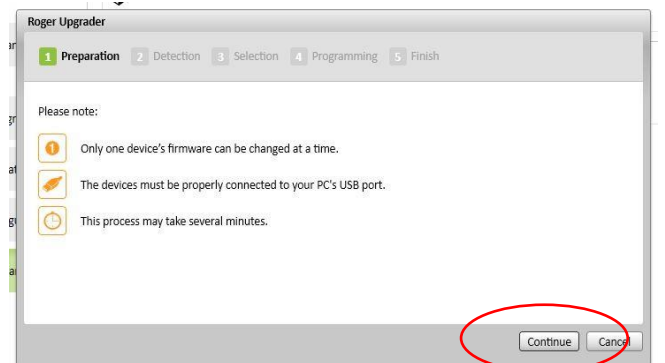
3

Haga clic en "Iniciar asistente"



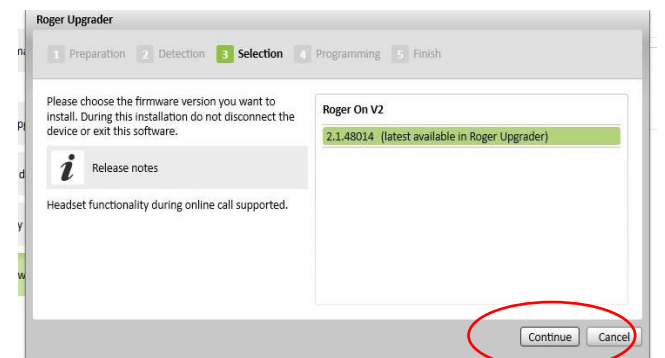
4

Haga clic en "Continuar"



5

Seleccione la versión del firmware y haga clic en "Continuar"





Sonova Communications •
Herrenschwandweg 4 •
3280 Murten • Suiza

www.phonak.com/roger

sonova
HEAR THE WORLD

