

# Phonak Roger Upgrader™

## Roger On™ Kurzanleitung für Firmware-Updates

Roger Upgrader™ ist ein Tool zur Aktualisierung der Firmware von Roger On Geräten für maximale Effizienz.

### Voraussetzungen

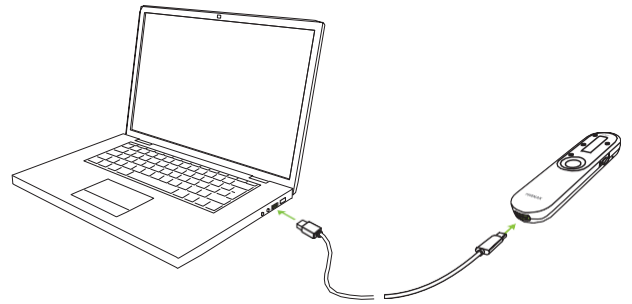
1. Roger Upgrader 1.27 oder neuer herunterladen



2. Roger Upgrader installieren und die Anwendung öffnen

1

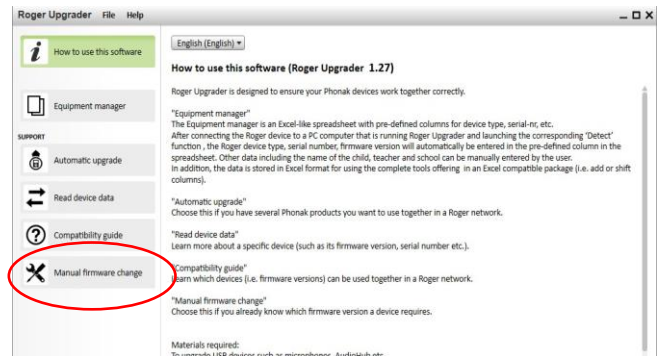
Roger-Mikrofon über das mitgelieferte Kabel mit dem Computer verbinden



2

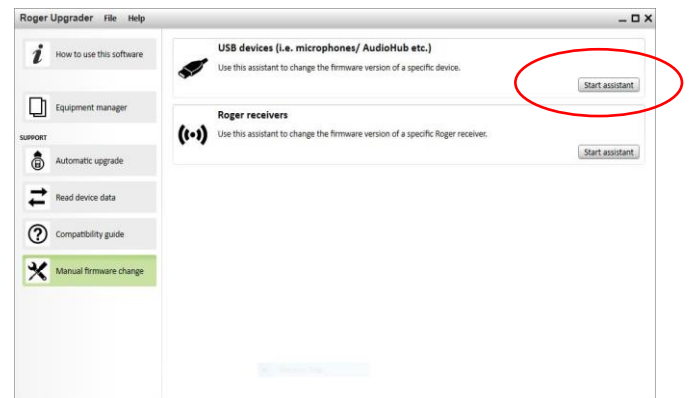
Auf „Manual firmware change“

(manuelle Firmware-Änderung) klicken



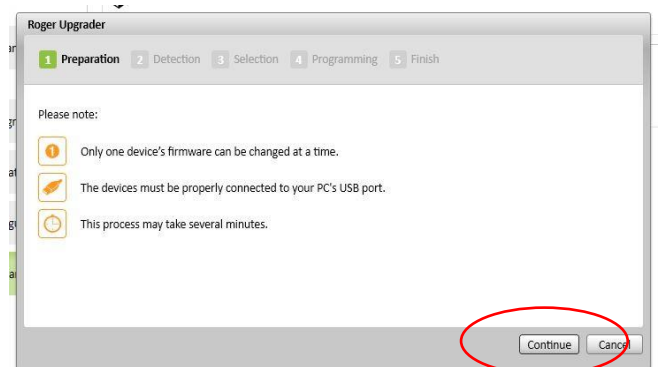
3

Auf „Start assistant“ (Start Assistent) klicken



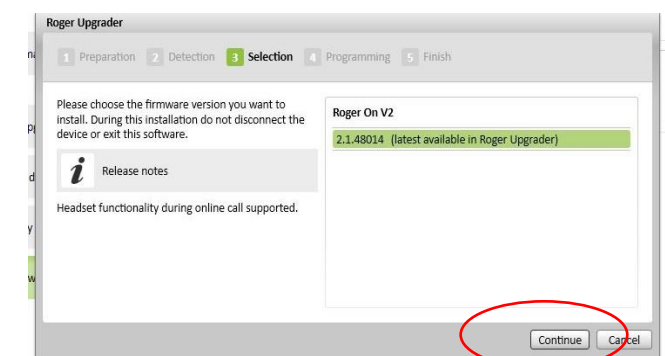
4

Auf „Continue“ (Weiter) klicken



5

Firmware-Version auswählen  
und auf „Continue“ (Weiter) klicken





Sonova Communications •  
Herrenschwandweg 4 •  
3280 Murten •  
Schweiz

[www.phonak.com/roger](http://www.phonak.com/roger)

