

Phonak Roger Upgrader™

Roger On™ lynvejledning til firmwareopdatering

Roger Upgrader™ er et værktøj, som er designet til at opdatere firmwaren i din Roger On enhed.

Forudsætninger

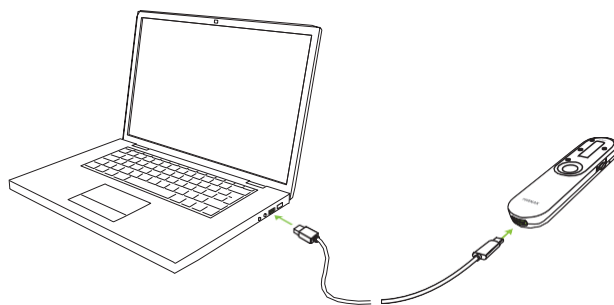
1. Download Roger Upgrader 1.27 eller nyere



2. Installer Roger Upgrader, og åbn programmet

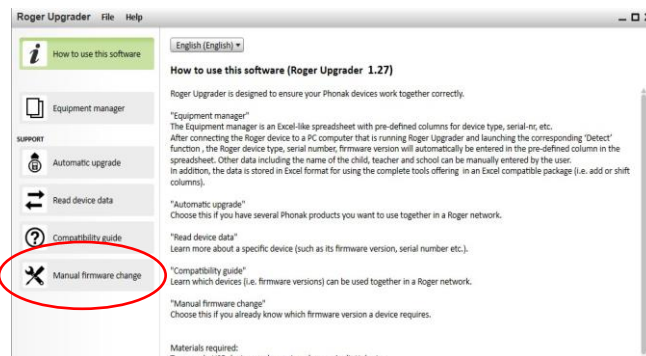
1

Slut din Roger mikrofonen til din computer med det medfølgende kabel



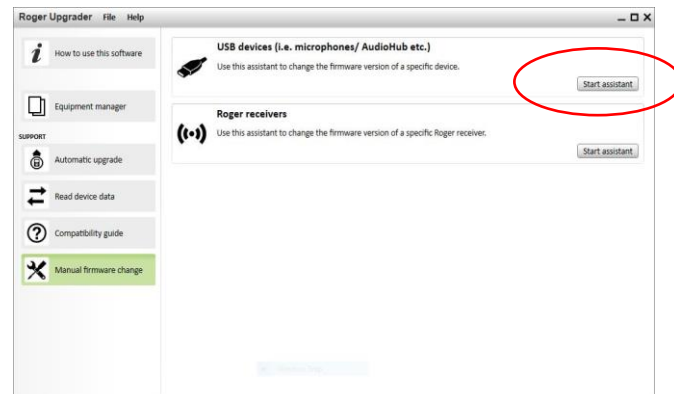
2

Klik på "Manuel firmwareændring"



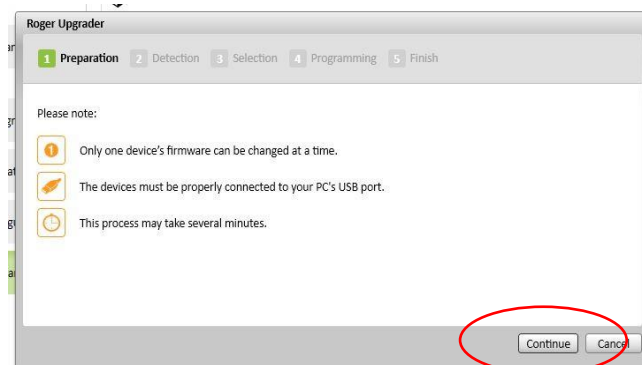
3

Klik på "Start assistent"



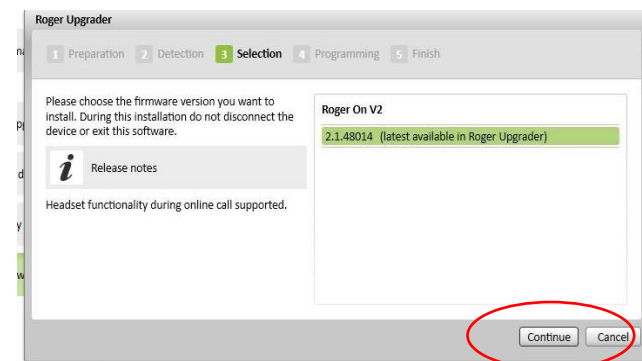
4

Klik på "Fortsæt"



5

Vælg firmwareversionen, og klik på "Fortsæt"





Sonova Communications •
Herrenschwandweg 4 •
3280 Murten •
Schweiz

www.phonak.com/roger

sonova
HEAR THE WORLD

