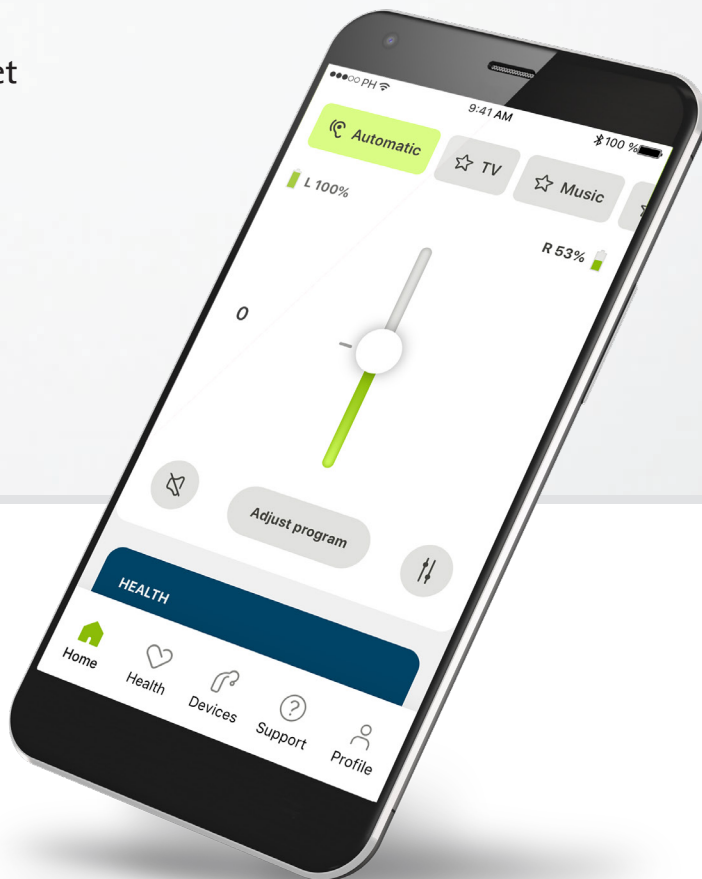


# myPhonak app

## Snabbguide

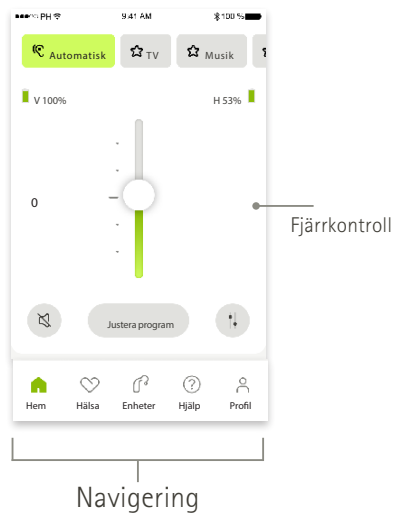
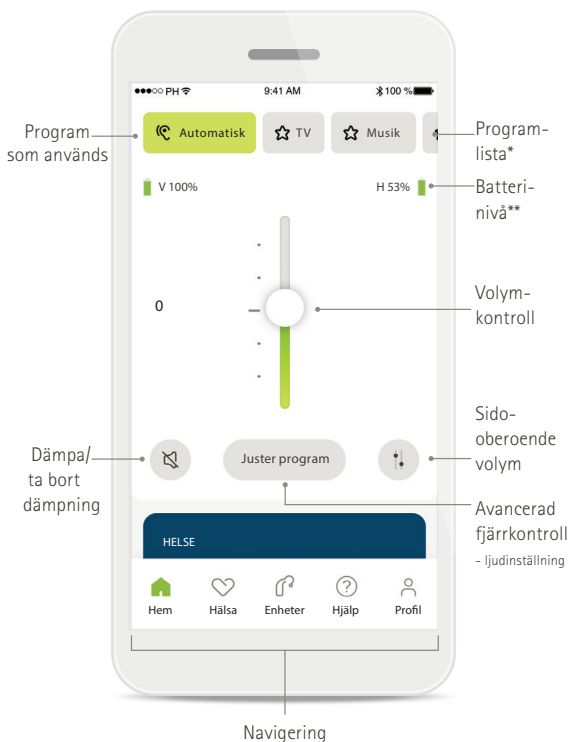
- Översikt
- Parkoppling med Phonak hörapparater
- Enheter
- Support
- Profil och säkerhet



# Översikt

## Funktioner - översikt

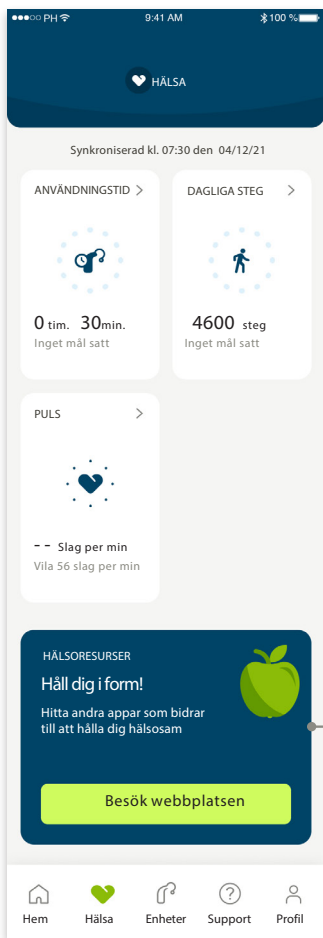
## Hem



\*TV-connector visas i programlistan bara när den är aktiv och ansluten

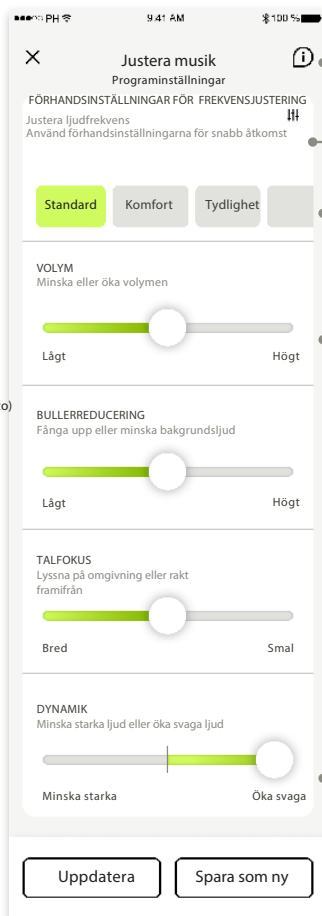
## Hälsa

## Avancerad fjärrkontroll med avancerade ljudinställningar



Hälsokort  
(Kräver att du skapar ett konto)

Förslag på  
andra hälsoappar



Mer  
information

Avancerad  
frekvensjustering

Snabbt val av  
förhands-  
inställning

Volymkontroll

Justering  
av buller och tal

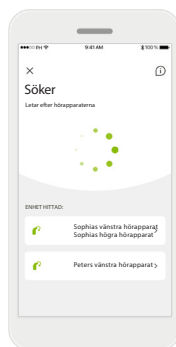
Justering av svaga/  
starka ljud

# Parkoppling med Phonak hörapparater



## Instruktioner för parkoppling

Tryck på **Låt oss komma i gång** och följ instruktionerna för hörapparaterna.



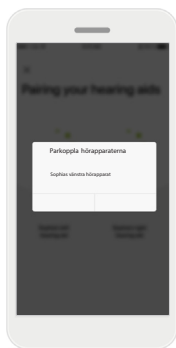
## Söker

Appen söker efter kompatibla hörapparater och kommer att visa dem när de upptäckts. Detta kan ta några sekunder. När apparaterna visas, tryck på den apparat du vill ansluta.



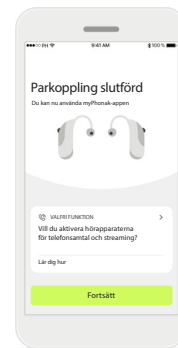
## Parkoppla hörapparaterna

Appen vill ansluta till varje hörapparat separat.



## Parkoppla hörapparaterna

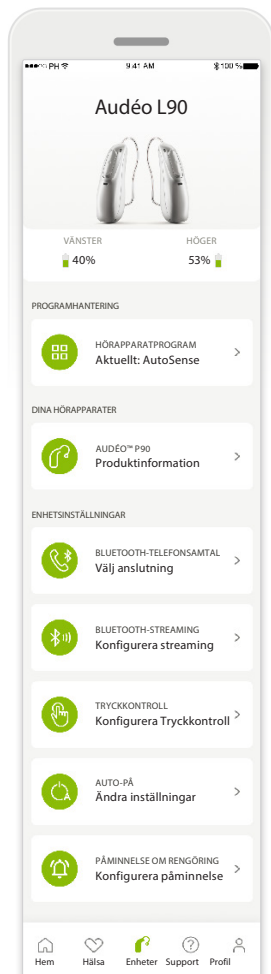
Appen kommer att ansluta till varje hörapparat separat. På iOS-enheter bekräftar du parkopplingen genom att trycka på **Parkoppla** i pop-up-rutan för varje enskild apparat.



## Tilläggsfunktioner

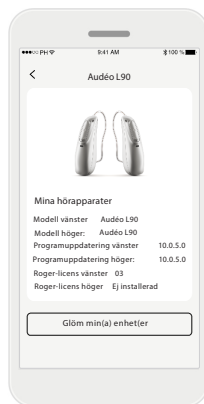
När hörapparaterna är parkopplade, kan du välja att parkoppla hörapparaterna för att ta emot telefonsamtal och streama musik. (Om du inte redan gjort det). Tryck på **Fortsätt** om du vill hoppa över denna valfria parkoppling.

# Enheter



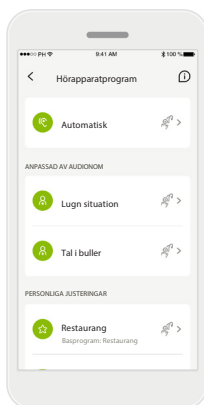
## Hemskärm för enheter

Under Enheter får du tillgång till allt som är knutet till dina hörapparater, som programhantering och enhetsinställningar. Du kan också se batterinivån för laddningsbara modeller.



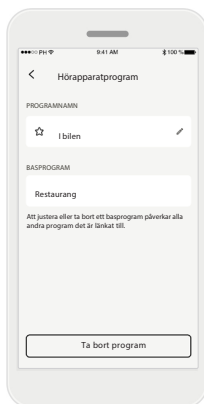
## Glöm enheter

Gå till Dina hörapparater - Produktinformation och tryck på knappen Glöm min(a) enhet(er) och bekräfta därefter borttagningen av enheten(erna). Om du gör detta, måste du parkoppla hörapparaterna på nytt för att använda appen.



## Programhantering

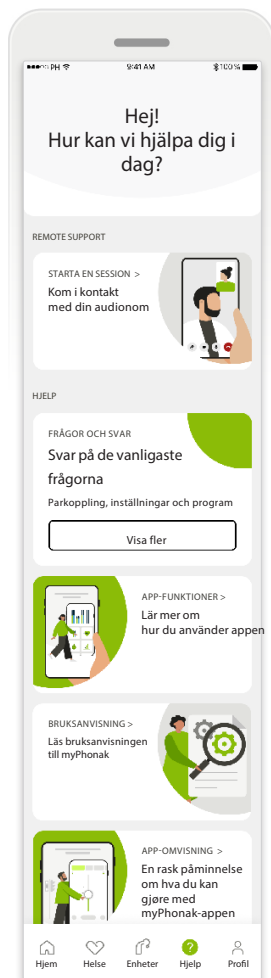
Du kan se alla tillgängliga program genom att trycka på Hörapparatprogram. Tryck på ett av programmen för att redigera eller ta bort. Det finns tre typer av program: automatiska, program anpassade av din audionom och dina egna program. Om det finns en ikon vid sidan av programnamnet, betyder det att det är tillgängligt via hörapparatens tryckknapp.



## Hörapparatprogram

Du kan redigera namnet på programmet och ta bort programmet. Du kan också se vilket basprogram programmet är länkat till. Tryck på **Ta bort program** för att ta bort programmet, bekräfta därefter borttagning av programmet.

# Support

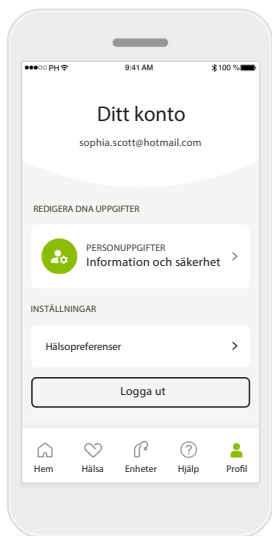


## Support

Från hemskrmen för support har du tillgång till de vanligaste frågorna\*, bruksanvisning, instruktionsvideor, juridiska inställningar och dela återkoppling med oss. Du får också tillgång till Remote Support.

\*Länk till vanliga frågor: <https://product-support.phonak.com/>

# Profil och säkerhet

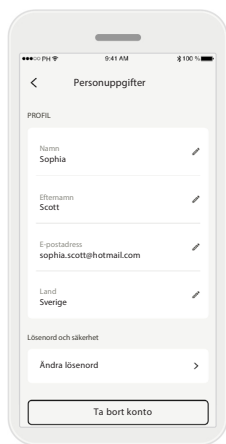


## Profildel

I hemskärmen för din profil kan du redigera din profilinformation och ändra preferenserna knutna till Hälsa och data.

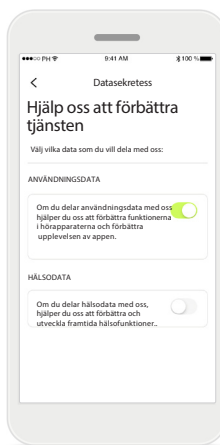
Du kan använda fjärrkontrollsfunktionen i myPhonak app utan att skapa en profil. Om du önskar tillgång till hälsa och data, måste du skapa en profil.

Tryck på **Logga ut** för att logga ut från appen.



## Personuppgifter

Du kan redigera dina personuppgifter här och ändra dina säkerhetsinställningar. Om du vill avsluta ditt konto, tryck på **Ta bort konto**. Du måste skriva in ditt lösenord för att bekräfta detta.



## Datasekretess

Du kan när som helst gå till Support > Datasekretess och ändra vilka uppgifter du vill dela med Phonak.

Detaljer om vilka uppgifter vi hanterar finner du under Sekretessmeddelande. Det finns alltid under Support > Sekretessmeddelande.



## life is on

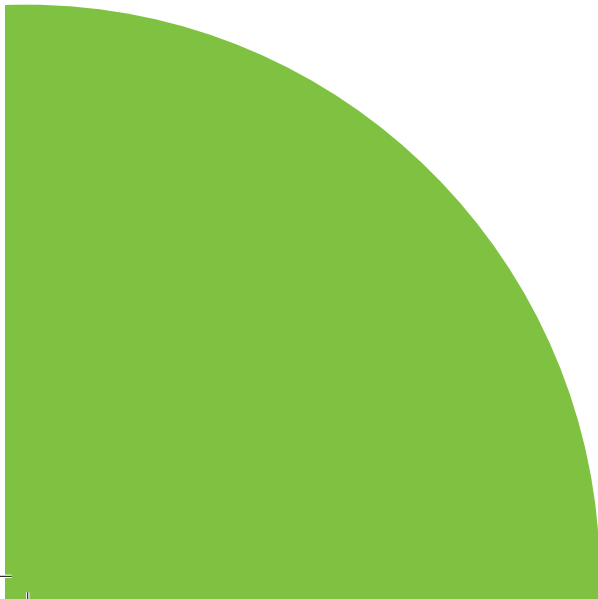
**PHONAK**  
life is on

Sedan 1947 har Phonak arbetat för att förbättra livskvalitet genom att öppna upp nya akustiska världar. Redan när företaget grundades så drevs vi av en formativ övertygelse: att höra bra är lika med att må bra och är därmed avgörande för att leva sitt liv fullt ut.

Hörsel kan faktiskt direkt kopplas till socialt, emotionellt, kognitivt och fysiskt välbefinnande.

Vårt mål, idag och i framtiden, är att kunna erbjuda det bredaste sortimentet med innovativa hörsellösningar. Tillsammans med våra audionomer fortsätter vi att fokusera på det som är viktigast: att förbättra taluppfattningen, förändra människors liv och ha en positiv inverkan på samhället som helhet.

[www.phonak.se](http://www.phonak.se)



**sonova**  
HEAR THE WORLD  
 Sonova AG · Laubisrütistrasse 28  
CH-8712 Stäfa · Schweiz

**CE**  
0459