

iCom



iCom – trådlös kommunikation

iCom erbjuder ett praktiskt sätt att trådlöst ansluta valfri Phonak trådlös hörapparat (utom Petite-modellerna) till modern kommunikationsutrustning. Den binaurala, digitala överföringen i stereokvalitet är robust mot störning. Den ansluter hörapparaterna trådlöst till Bluetooth-enheter eller telefoner och har även ett 3,5 mm stereouttag för kabelanslutningar samt kan integrera en FM-mottagare

Phonak TVLink-basstation



Phonak TVLink-basstation

Phonak TVLink-basstation är Bluetooth®-sändaren för iCom som förvandlar valfri Phonak trådlös hörapparat (utom Petite-modellerna) till trådlösa hörlurar. TVLink-basstationen sänder ljudsignaler trådlöst från TV:n eller vilken annan ljudkälla som helst till iCom inom ett område på upp till 30 meter. Stereoljudet ger en mycket bra lyssningsupplevelse och den korta överföringsfördröjningen garanterar bra ljud även för öppna anpassningar.

myPilot



myPilot – fjärrkontrollen för enkel kontroll och status-information

myPilot är mer än en enhet för binaural enknappskontroll av program och ljudstyrka. Programikoner och programnamn kan enkelt ändras så att de passar brukarens personliga önskemål. De viktigaste program- och ljudstyrkeinställningarna kan lagras och återställas när som helst med en enkel knapptryckning. På ZoomControl-skärmen kan brukarna enkelt välja fyra ZoomControl-riktningar utan att behöva röra hörapparaterna.

via en eurokontakt. Inkommande signaler prioriteras automatiskt och hörapparaterna växlar automatiskt över till individuella lyssningsprogram („streamingprogram“). Den stora mittknappen gör att alla brukare enkelt kan ta emot eller avvisa ett samtal eller stoppa och starta om streaming av ljud.

TVLink-basstationen fungerar även som laddningsplats för iCom.

Hela Phonak TVLink-setet består av iCom och Phonak TVLink-basstationen.

Att ha ett val mellan två Hem-skärmslägen visar myPilots verkliga potential. Välj mellan en detaljerad programöversikt i standardläget eller direkta åtkomstmöjligheter till program i direktkontrollläget.

myPilot kontrollerar alla Phonak trådlösa hörapparater (utom Petite-modellerna).



ComPilot



TVLink S-basstation



PilotOne



myPilot

Phonak AccessLine har utvecklats speciellt för att förbättra trådlösa anslutningsmöjligheter mellan hörapparater och andra elektroniska apparater. Ett stort tillbehörsortiment, tillsammans med hörapparater, utgör ett personligt nätverk som erbjuder brukaren bekväm åtkomst till den trådlösa världen.

Phonak ComPilot – kommunikation och kontroll

Den nya Phonak ComPilot förenar åtkomligheten med trådlösa anslutningsmöjligheter, bekvämligheten hos en fjärrkontroll och introducerar talmeddelanden (VoiceAlerts) i en enkel och attraktiv enhet. Denna multifunktionella enhet, tillsammans med Phonak TVLink S, förvandlar en myriad av kommunikationsutmaningar till en lättåtkomlig lyssnarglädje.

Phonak PilotOne – den outhärliga fjärrkontrollen

PilotOne fokuserar på det viktigaste när det gäller att styra hörapparaterna på ett diskret sätt. Den här exklusiva fjärrkontrollen är utformad för smart enkelhet och användarvänlig ergonomisk design.

Phonak AccessLine

Produktinformation digitala trådlösa tillbehör och fjärrkontroller

Ytterligare information

| | Spice Et Spice+ | CORE |
|----------|-----------------|------|
| ComPilot | X | X* |
| iCom | X | X |
| myPilot | X | X |
| PilotOne | X** | - |

* Fjärrkontrollsfunktionen är inte tillgänglig för CORE-hörapparater

** Inkluderar även Petite-enheten

Gruppera tillbehör och hörapparater i anpassningsprogramvaran

Tillbehören och hörapparaterna kan grupperas i anpassningsprogramvaran. Om tillbehöret är anslutet till datorn via en mini-USB-kontakt, markeras de valda tillbehören i dialogrutan när du sparar om det behövs.

[Hörapparater] > [Tillbehör]. I iPGF klickar du på knappen [Gruppering av tillbehör] för att gruppera det anslutna tillbehöret med hörapparaterna. [Gruppering av tillbehör] finns på skärmarna [Tillbehör] och [Avsluta anpassning].

Anpassningsprogramvaran Phonak Target identifierar de anslutna tillbehören automatiskt. De identifierade tillbehören visas på instrumentpanelen bredvid de anslutna hörapparaterna och i fönstret Tillbehör. Om så önskas kan tillbehören identifieras eller väljas manuellt på skärmen

För att erhålla de bästa resultaten rekommenderas en fininställning av de förberäknade automatiska streamingprogrammen. Exempelvis kan program för olika insignaltyper (t.ex. Bluetooth, kabel) finjusteras individuellt för bästa möjliga funktion.

Grupperingsanpassning och programöversikt

| | ComPilot | iCom | PilotOne | myPilot |
|--------------------------------------------|--------------------------------------------------------|--------------------------------------------------------|----------|---------|
| Gruppering obligatorisk | Ja för fjärrstyrning | Nej | Ja | Ja |
| Kan konfigureras i anpassningsprogramvaran | Ja | Ja | Ja | Ja |
| Justerbara streamingprogram | Bluetooth för telefon och musik, ljud via kabel och FM | Bluetooth för telefon och musik, ljud via kabel och FM | - | - |
| Individuellt anpassade anvisningar | Ja | Ja | Ja | Ja |



PHONAK

life is on

Phonak TVLink S

Phonak TVLink S – den perfekta TV-upplevelsen

Phonak TVLink S-basstation är Bluetooth-sändaren som förvandlar valfri Phonak trådlös hörapparat (utom Petite-modellerna) till lätta, trådlösa hörlurar.

Den är utformad speciellt för ComPilot, har en anpassad laddningsplats och ett testläge. TV Link S-basstationen sänder ljudsignaler trådlöst från TV:n eller vilken annan ljudkälla som helst till ComPilot inom ett område på upp till 30 meter.

Stereoljudet ger en mycket bra lyssningsupplevelse och korta överföringsfördröjningar garanterar bra ljud även för öppna anpassningar.

Det kompletta Phonak TVLink S-setet består av ComPilot och TVLink S-basstation. För den som redan använder iCom finns ett TVLink-paket som endast innehåller den fristående TVLink-basstationen med strömförsörjning och samtliga kablar.

Viktiga funktioner

- Optimerad för Phonak ComPilot
- Testläge för en snabb ljudcheck
- Snabb och enkel installation
- Komplett set inklusive elkontakt och kablar
- Det behövs ingen fri sikt till hörapparaterna
- Upp till 30 meters överföringsområde
- Digital volymjustering med audiovisuell återkoppling
- Visuell återkoppling om det inte finns någon ljudsignal
- Färdigparade apparater i samma förpackning

Teknisk beskrivning Phonak TVLink S- och TVLink-basstation

Knappar

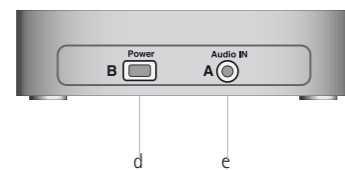
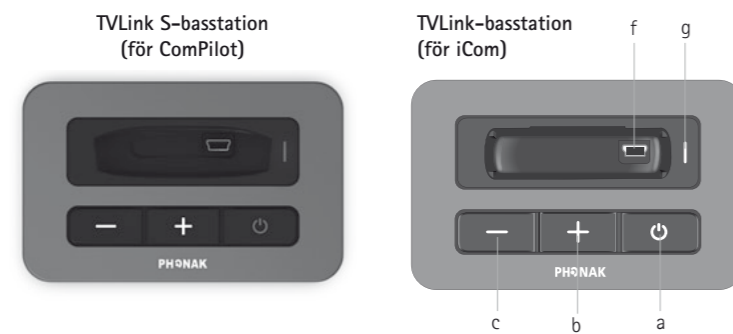
- a PÅ/AV-knapp
- b TV-signalvolym (upp)
- c TV-signalvolym (ner)

Ingångar

- d Ström (mini-USB)
- e Ljudingång (3,5 mm-uttag)
- f Laddningsplats
- g Statuslampa

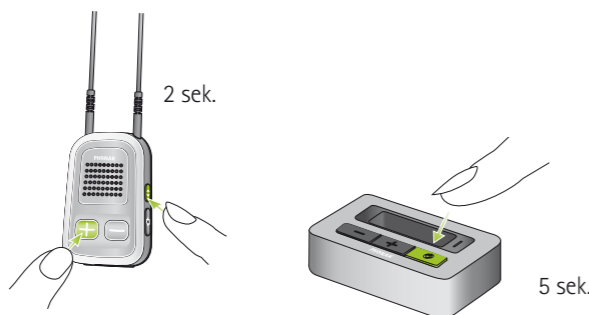
Statuslampans indikering

- Påslagen
- Sänder
- - - - Paus
- Bluetooth-parning



Para ihop ComPilot och Phonak TVLink S-basstation

Om du erhöill ComPilot/TVLink S-basstation tillsammans i ett komplett paket är de båda enheterna redan ihopparade med varandra. Om basstationen levererades utan ComPilot, måste den paras ihop manuellt med ComPilot. Kontrollera att båda enheterna är på för att starta parningsproceduren.



Phonak ComPilot

Phonak ComPilot – Det smarta 3-i-1 tillbehöret

Det senaste tillskottet till Phonak AccessLine, den multifunktionella ComPilot garanteras underlätta både för dig och för dina klienter. Den har en integrerad fjärrkontroll inklusive stöd för FlexControl som även fungerar utan halsslinga. Den ansluter trådlöst till alla Phonak trådlösa hörapparater (utom Petite-modellerna) med mer än 8 timmars sändning. Med VoiceAlerts får kunden talmeddelanden från ComPilot, exempelvis med uppringarpresentation. Den har

en användarvänlig AV/PÅ-skjutlist, en stor huvudknapp och volymkontrollknappar som gör den enkel att använda för dina kunder. Phonak ComPilot har förbättrade riktmikrofoner som gör att uppringaren hör tydligare. Det är snabbt och enkelt att gruppera enheten genom anpassningsprogramvara.

Mer information finns på www.phonak.se/compilot

Jämförelse iCom/ComPilot

| Namn | iCom | ComPilot |
|-----------------------|---------------------------------|-------------------------------------------------------------------------------------|
| Trådlös teknik | Bluetooth 1.2, HiBAN | Bluetooth 2.1, HiBAN |
| Sändningstid | <5h | >8h |
| Telefonalternativ | Röstuppringning, upprepa samtal | Röstuppringning, upprepa samtal, pausa samtal, koppla samtal, uppringarpresentation |
| Mikrofon | Intern riktmikrofon (fast) | Intern riktmikrofon (adaptiv) Extern mikrofon som tillval |
| Fjärrkontroll* | Nej | Ja |
| Volymkontroll | Nej | Ja |
| Hem- och anslut-knapp | Nej | Ja |
| Användningsstatus | Indikatorlampa | Indikatorlampa/VoiceAlerts |
| Val av insignal | Fasta prioriteter | Via programväxling |
| Test av systemljud | Nej | Ja |
| Halsslinga | Fast, 1 längd | Avtagbar, 2 längder |
| Färg | Svart/Silver | Silver fram, svart bak |
| Storlek/vikt | 49 x 49 x 10 mm, 40 g | 71,8 x 49,2 x 14,2 mm, 46 g |

Båda enheterna har 3,5 mm stereo- och eurokontaktångar, LiPo-laddningsbara batterier och möjlighet till laddning genom Mini USB-porten.
* Fjärrkontrollen är kompatibel med trådlösa Phonak Spice Generation-produkter.

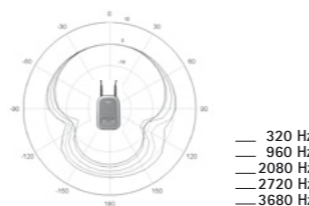
Teknisk beskrivning

- 1 Huvudknapp
- 2 Volymknappar +/-
- 3 Hem-knapp
- 4 Anslutning
- 5 PÅ/AV-omkopplare
- 6 Mikrofonöppningar
- 7 Ljudingång (3,5 mm uttag)
- 8 FM-ingång (eurokontakt)
- 9 Batteriladdning, ingång (mini-USB)
- 10 Ljudindikator
- 11 Strömindikator
- 12 Uttag för halsslinga
- 13 Halsslinga med antenn
- 14 Halsslinga med kontakter

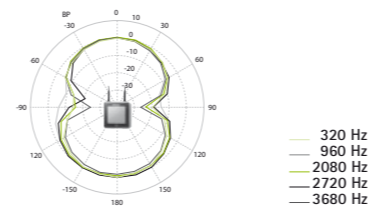


Mikrofonens riktverkan

ComPilot



iCom



Phonak PilotOne

Phonak PilotOne – den outhärliga fjärrkontrollen

Den eleganta PilotOne fokuserar på de viktigaste funktionerna som behövs för enkel fjärrstyrning av hörapparaten. Den stödjer helt hörapparaternas FlexControl/ljudinställningar.

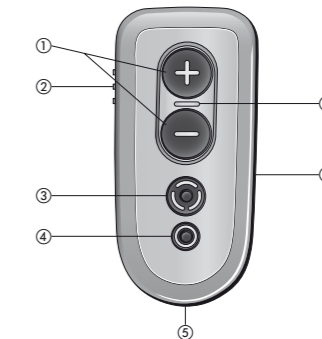
PilotOne kan användas även till Petite-modellerna och är enkel att gruppera.

Viktiga funktioner

- Fjärråtkomst till FlexControl
- Snabb och enkel gruppering via anpassningsprogramvaran
- Enkelt val av ljudvolym och program
- Hem-knapp
- Visuell bekräftelse under användningen
- Knapplåsfunktion
- Stödjer alla trådlösa Spice- och Spice+-hörapparater, även Petite-modellerna
- Vanligt alkaliskt batteri (1x AAA/LR03/AM4 1,5 V)
- Litet hål för nyckelringssnodd

Teknisk beskrivning

- FlexControl/ljudstyrka
- PilotOne-låsknapp
- Programändring
- Hem-knapp
- Litet hål för nyckelringssnodd
- Batterilucka
- Statusljus



Gruppering

Anslut enheten till datorn med hjälp av en mini-USB-kontakt vid gruppering.

PilotOne



Viktigt! Ta ur batteriet innan du ansluter mini USB-kontakten.

ComPilot



myPilot



Mer information finns under „Gruppera tillbehör och hörapparater i anpassningsprogramvaran“ på baksidan av denna produktinformationsguide.