




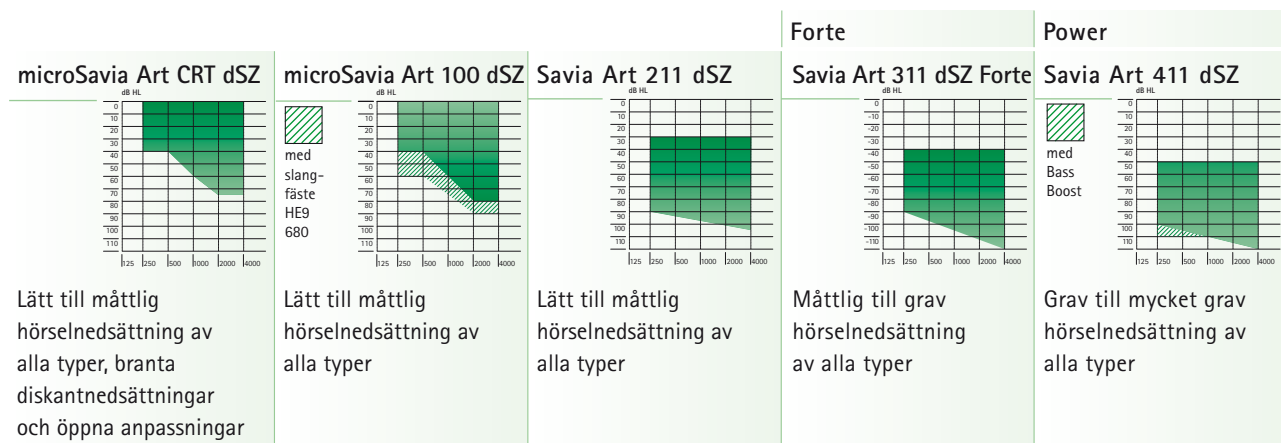


Tekniska data bakom-örat apparater

Datablad finns tillgängliga på www.phonak.se

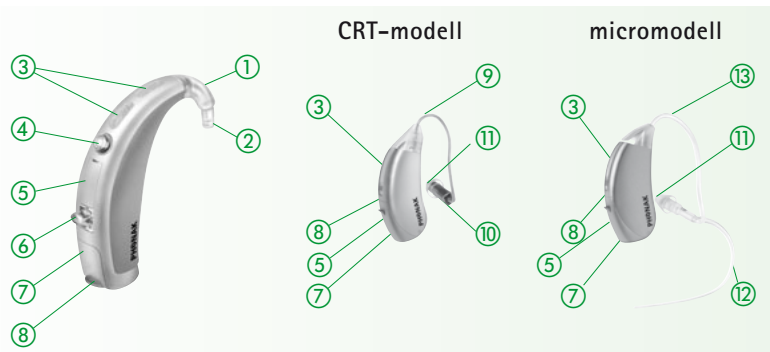
				Forte	Power
Bakom-örat apparater	microSavia Art CRT dSZ	microSavia Art 100 dSZ	Savia Art 211 dSZ	Savia Art 311 dSZ	Savia Art 411 dSZ
					
Profil	extern hörtelefon	microslang/ HE9 680	HE7/HE7 680	HE7/HE7 680	HE7/HE7 680
Max utnivå (dB SPL)					
2cc coupler	109	117/119	128/125	135/130	136/131
Öronsimulator	121	122/127	135/131	140/138	141/139
Max förstärkning (dB)					
2cc coupler	44	45/52	58/53	68/63	75/70
Öronsimulator	56	58/63	61/58	71/68	80/75
Frekvensområde (Hz) 2cc coupler	<100 - 7900	<100 - 7900	< 100 - 6800	< 100 - 6500	< 100 - 6200
Batteristorlek	312 / 10	312 / 10	13	13	13
Strömförbrukning (mA)	1.0	1.0	1.1	1.1	1.1
Digital SurroundZoom	✓	✓	✓	✓	✓

Anpassningsområden



Teknisk beskrivning

- ① Genomsiktigt slangfäste eller tunn slang
- ② Ljudutgång
- ③ Mikrofon med mikrofonfilter
- ④ Programomkopplare
- ⑤ Programmeringskontakt
- ⑥ Volymkontroll
- ⑦ Serienummer
- ⑧ Batterifack med AV/PÅ
- ⑨ xReceiver-enhet (connector, hörtelefon)
- ⑩ xReceiver standard
- ⑪ Dome
- ⑫ Hållare
- ⑬ Microslang eller slangfäste



Produktinformation

Savia Art™



Savia Art är en helt ny produktserie med ett brett spektra av innovationer. Den autentiska ljudkvaliteten är möjlig tack vare en intelligent kombination av två viktiga Phonak-innovationer: SoundRelax och Real Ear Sound. Savia Art finns i 12 modeller från micro med extern hörtelefon till starka hörapparater och alternativ för en ökad anpassningsflexibilitet. Ett exklusivt paket av egenskaper som NoWhistle-teknologi, AutoPilot och

digital SurroundZoom gör det möjligt att bemästra buller för maximal komfort. Självinlärning integrerar och tillämpar brukarens personliga önskemål om ljudstyrka automatiskt i en mängd olika lyssningsituationer. Savia Art kan också användas tillsammans med olika fjärrkontroller och FM-system.

Egenskaper

- Helt programmerbar digital hörapparat
- Digital Bionic Perception (BPP) signalbehandling i 20 kanaler
- AutoPilot – automatisk ljudanalys och val av basprogram
- EasyPhone – automatisk aktivering av telefonprogram
- EasyFM – automatisk aktivering av FM-program
- SoundRelax – eliminerar irriterande impuls ljud
- Real Ear Sound – återställer naturlig ljudlokalisering
- NoWhistle-teknologi – avancerad Feedback Phase Inverter
- digital SurroundZoom – adaptiv rikt mikrofon i 20 kanaler
- EchoBlock – eliminerar efterklang och eko

- Vindbrus hantering i två steg
- Buller reducering i 20 kanaler
- Självinlärning
- DataLogging med Brukarbaserad inlärning
- Flexibel anpassning – val av slangar och slangfästen
- BassBoost – extra basförstärkning i både bakom-örat och i-örat apparater
- Fjärrkontroll med binaural funktion
- Öppen anpassning
- Tyst läge
- Upp till 5 manuellt åtkomliga program
- Akustisk bekräftelse av alla manuella åtgärder
- Batterivarnare
- Fördröjd start

Programvara

- iPFG 1.6 eller högre, NOAH-kompatibel

Hårdvara

- PC (IBM-kompatibel) med NOAHlink och/eller HI-PRO

* Vissa egenskaper är produktberoende

Programmering

Anslutning av programmeringskabeln till Savia Art bakom-örat

1. Öppna luckan över programmeringskontakten.



2. Anslut kabeln till kontakten. Använd programmeringskabel Cs-44A (Phonak-version).
Stäng av hörapparaten under programmering.




Anslutning av programmeringskabeln till microSavia Art CRT dSZ och microSavia Art 100 dSZ.

1. Öppna batterifacket.



2. Anslut kabeln. Använd programmeringskabel CS44A (Phonak-version).



Anslutning av programmeringskabeln till i-örat apparater

1. Öppna batteriluckan och lyft av luckan från gångjärnet med det gröna verktyget.



2. Anslut kabeln. Använd kabeln med röd markering till höger apparat och den med blå till vänster.










Notera:

Clipet på programmeringskabeln gör att det blir mindre belastning på programmeringskontakten. Det kan placeras i vilken riktning som helst och fästas i brukarens kläder.




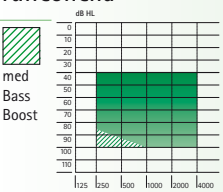


Tekniska data i-örat apparater

Datablad finns tillgängliga på www.phonak.se

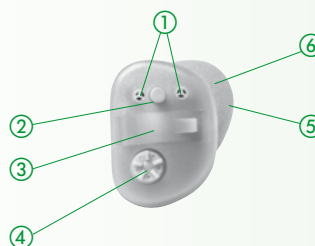
							Power
I-örat apparater	Savia Art 11 CIC/minikanal	Savia Art 11 CIC/minikanal	Savia Art 22 kanal/halvconcha	Savia Art 22 dSZ kanal/halvconcha	Savia Art 33 fullconcha	Savia Art 33 dSZ fullconcha	Savia Art 33 P fullconcha
							
Profil							
Max utnivå (dB SPL)							
2cc coupler	113	113	113	113	115	115	122
Öronsimulator	123	123	123	123	125	125	130
Max förstärkning (dB)							
2cc coupler	35	35	48	48	50	50	55
Öronsimulator	45	45	58	58	60	60	63
Frekvensområde (Hz)							
2cc coupler	<100- 6400	<100- 6400	<100- 6400	<100- 6400	<100- 6400	<100- 6400	<100- 5300
Batteristorlek	10	10	312	312	13	13	13
Strömförbrukning (mA)	0.9	1.1	1.1	1.1	1.1	1.1	1.1
Digital SurroundZoom (dSZ)				✓		✓	

Anpassningsområden

				Power
	Savia 11 CIC / minikanal Savia 11 CIC / minikanal RC	Savia Art 22 kanal/halvconcha Savia Art 22 dSZ kanal/halvconcha	Savia Art 33 fullconcha 33 dSZ fullconcha	Savia Art 33 P fullconcha
				
	Lätt till måttlig hörselnedsättning av alla typer	Lätt till måttlig hörselnedsättning av alla typer	Måttlig till grav hörselnedsättning av alla typer	Måttlig till grav hörselnedsättning av alla typer

Teknisk beskrivning

- ① Mikrofoningång
(2 ingångar på Savia Art 22 dSZ och 33 dSZ)
- ② Programomkopplare
- ③ Batterifack och programmeringskontakt
- ④ Volymkontroll
- ⑤ Ljudutgång
- ⑥ Individuellt skal



Tillval i-örat apparater



	Savia Art 11 CIC / minikanal	Savia Art 11 CIC / RC minikanal	Savia Art 22 kanal/halvconcha	Savia Art 22 22 dSZ kanal / halvconcha	Savia Art 33 fullconcha	Savia Art 33 33 dSZ fullconcha	Savia Art 33 33 P fullconcha	Power
Volymkontroll	T	T	T	T	T	T	T	
Programomkopplare	T	T	T	T	T	T	T	
Fjärrkontroll		S	T	T	T	T	T	
EasyPhone ^{plus}			T	T	T	T	T	
Telespole			T	T	T	T	T	

S = standard T = tillval blank = inte tillgänglig
En del tillval är landsspecifika. Se beställningsblankett.

Tillbehör i-örat apparater

	Savia Art 11 CIC / minikanal	Savia Art 11 CIC / RC minikanal	Savia Art 22 kanal/halvconcha	Savia Art 22 22 dSZ kanal / halvconcha	Savia Art 33 fullconcha	Savia Art 33 33 dSZ fullconcha	Savia Art 33 33 P fullconcha	Power
Fjärrkontroller  WatchPilot2  SoundPilot2  KeyPilot2		✓ ✓ ✓	✓ ✓ ✓	✓ ✓ ✓	✓ ✓ ✓	✓ ✓ ✓	✓ ✓ ✓	
Multifrekvensmottagare  MyLink			✓	✓	✓	✓	✓	





Tillval bakom-örat apparater

				microSavia Art CRT dSZ	microSavia Art 100 dSZ	Savia Art 211 dSZ	Forte Savia Art 311 dSZ	Power Savia Art 411 dSZ
Slangfästen		HE7 680 HE7 minislangfäste HE7 680 HE9 680			T	S T T	S T T	S T T
Volymkontrollalternativ		Version 1 Version 2 Lock				S T T	S T T	S T T
Fjärrkontroll				S	S	S	S	S
EasyPhone ^{plus}				S		S/T	S/T	S/T
Telespole				S	S	S	S	S
Öppen anpassning				S	S	T		
Fit'nGo Canal Receiver Technology (öppen/stängd)				S				
Fit'nGo microslang (öppen/stängd)					S			
Fit'nGo Slim (öppen/stängd)						T		
Låsbart batterifack						T	T	T
Färger Savia Art bakom-örat apparater:	Palladium/pärlemor, Palladium/svart, Palladium/Röd transparent, Palladium/Blå transparent, Palladium/Lila transparent, Pärlemor, Beige, Tabac, Brun, High-tech grå, Benvit, Ljusblå, Ljusrosa, Blond, Kastanjebrun, Svart							
Färger micro Savia Art:	Palladium, Pärlemor, Transparent svart, High-tech grå, Beige, Brun, Tabac, Blond, Kastanjebrun, Svart, Grå							

S = standard T = tillval blank = inte tillgänglig

En del tillval är landsspecifika. Se beställningsblankett.

Tillbehör bakom-örat apparater

				microSavia Art CRT dSZ	microSavia Art 100 dSZ	Savia Art 211 dSZ	Forte Savia Art 311 dSZ	Power Savia Art 411 dSZ
Fjärrkontoller		WatchPilot2 SoundPilot2 KeyPilot2		✓	✓	✓	✓	✓
Glasögonadapter						✓	✓	✓
Audiosko AS9-MLxS						✓	✓	✓
Multifrekvensmottagare		ML9S MLxS MyLink		✓	✓	✓	✓	✓
Multifrekvenssändare		SmartLink SX EasyLink Campus S	SmartLink SX Campus S			✓	✓	✓
CROS-adapter M2						✓	✓	✓
CROSLink						✓	✓	✓