

Phonak TVLink

Quick Setup Guide / Schnellstartanleitung
Guide d'installation rapide / Guía rápida de conexión




PHONAK

life is on

Components
Komponenten
Composants
Componentes

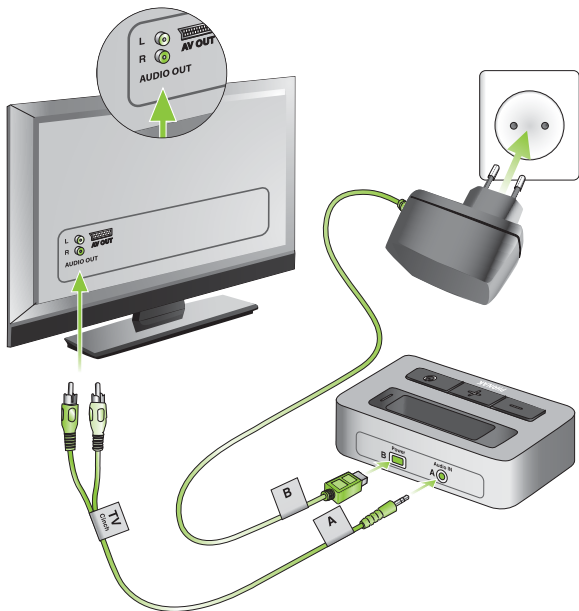


iCom



Phonak TVLink
basestation

Connect Power and audio cable
Netzteil und Audio-Kabel anschliessen
Connectez le câble d'alimentation et le câble audio
Conecte el cable de conexión y el de audio



Switch ON both devices

Beide Geräte einschalten (ON)

Mettez les deux appareils en marche (ON)

Encienda los dos dispositivos

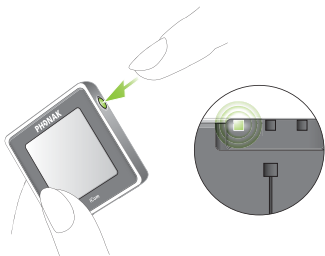
ON/OFF

Press 1 seconds

1 Sekunde drücken

Pressez 1 seconde

Presione un segundo



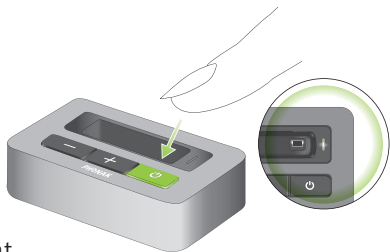
ON/OFF

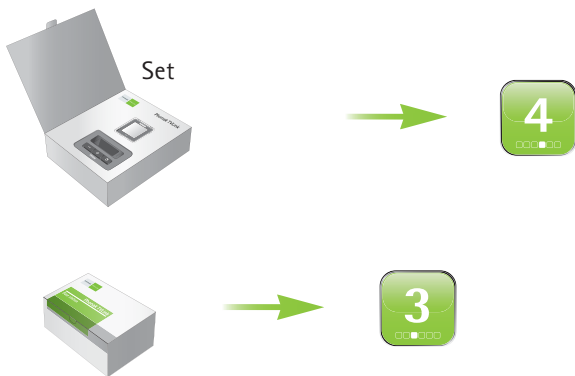
Short press

Kurz drücken

Pressez brièvement

Pulsación corta





If you obtained iCom and the TVLink basestation in the complete TVLink set go to 4.

Direkt zu 4. wenn TVLink im Set gekauft wurde.

Si vous avez acheté le kit TVLink complet, comprenant iCom et la station de base, allez directement au point 4.


Si usted ha obtenido iCom y la estación base TVLink en el set completo TVLink vaya al paso nº 4

3

Pairing
Kopplung
Couplage
Emparejamiento

A)

2 sec



B)



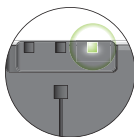
max. 1 min



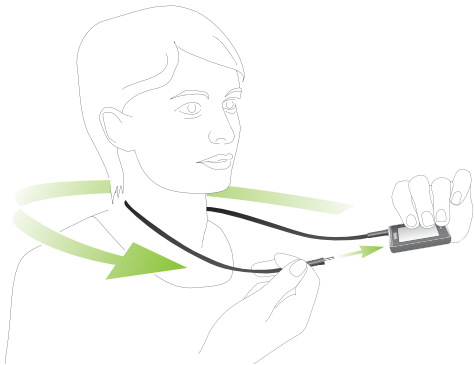
C)



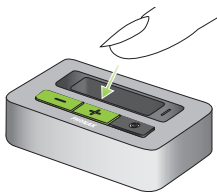
Solid blue
Leuchtet blau
Bleu continu
Azul



Wearing iCom
iCom tragen
Portez iCom
Llevar iCom



Usage
Benützung
Utilisation
Utilización



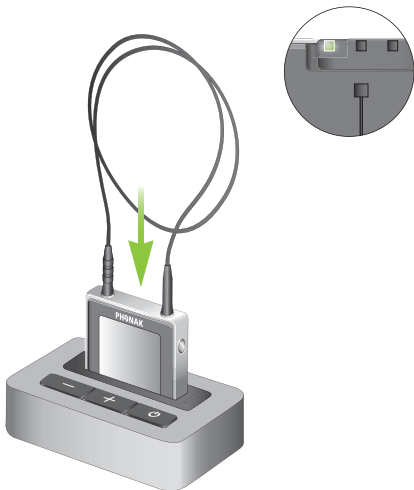
Pause / Resume
Pause / Abspielen
Pause / Diffuser
Pausar/ Reanudar

Volume setting
Lautstärke einstellen
Réglage de volume
Ajuste de volumen



6

Charging iCom
iCom Aufladen
Chargez iCom
Cargar el iCom




The Phonak TVLink user guide will give you a detailed information about the installation.

Die Phonak TVLink Gebrauchsanweisung informiert detailliert über die Installation.


Le mode d'emploi Phonak TVLink vous donne des informations détaillées sur l'installation.

Las instrucciones de uso del Phonak TVLink le darán una información más detallada sobre su instalación.

LED status

 ON
Ein
Marche
Encendido

 Audio Transmission
Tonübertragung
Transmission Audio
Transmisión audio

 Pause
Pause
Pause
No transmisión

 Pairing
Koppeln
Appairage
Emparejamiento

Manufacturer:

Phonak AG

Laubisrütistrasse 28

CH-8712 Stäfa

Switzerland

EU Representative:

Phonak GmbH

D-70736 Fellbach-Oeffingen

Germany

www.phonak.com



0678



029-0948/V1.00/2010-04/A+W/FO Printed in Switzerland
©Phonak AG All rights reserved

