

Phonak Roger Upgrader™

Snabbguide för uppdatering av Roger On™ – firmware

Roger Upgrader™ är ett verktyg för att uppdatera firmware på din Roger On-produkt så att den är så effektiv som möjligt.

Förberedelser

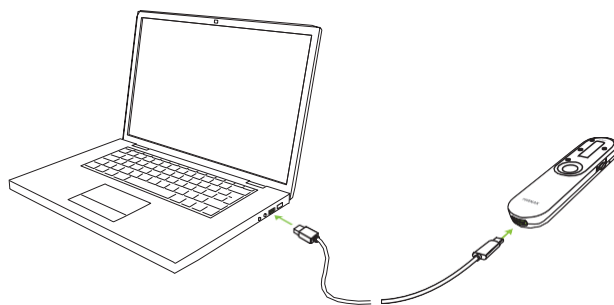
1. Ladda ner Roger Upgrader 1.27 eller senare



2. Installera Roger Upgrader och öppna applikationen

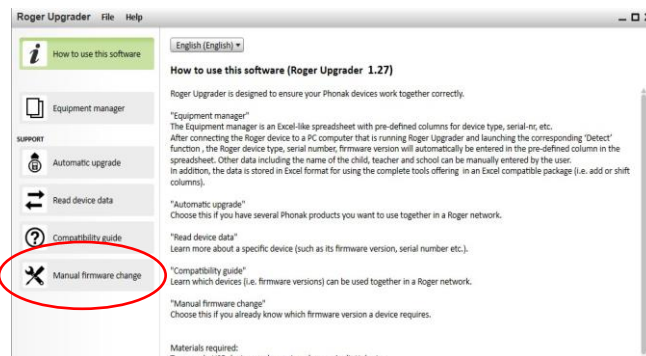
1

Anslut din Roger-mikrofon till datorn med den medföljande sladden



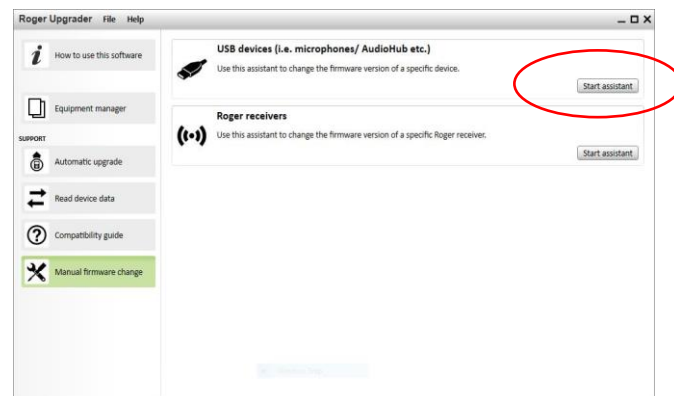
2

Klicka på "Manual firmware change"



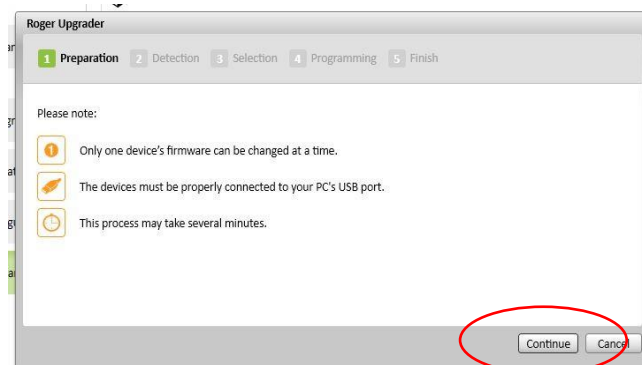
3

Klicka på "Start assistant"



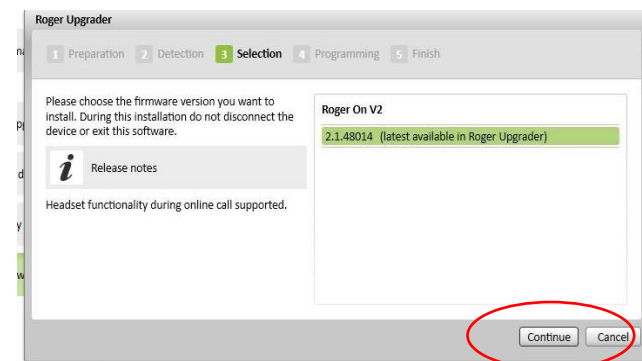
4

Klicka på "Continue"



5

Välj firmware-version och klicka på "Continue"





Sonova Communications •
Herrenschwandweg 4 •
3280 Murten •
Schweiz

www.phonak.se/roger

sonova
HEAR THE WORLD

