

# Phonak Roger Upgrader™

## Guida rapida all'aggiornamento del firmware di Roger On™

Roger Upgrader™ è uno strumento creato per aggiornare il firmware del dispositivo Roger On, per garantire la massima efficienza.

### Prerequisiti

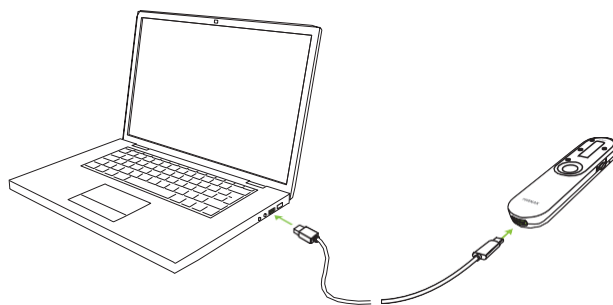
1. Scaricare Roger Upgrader 1.27 o successivo



2. Installare Roger Upgrader e aprire l'applicazione

1

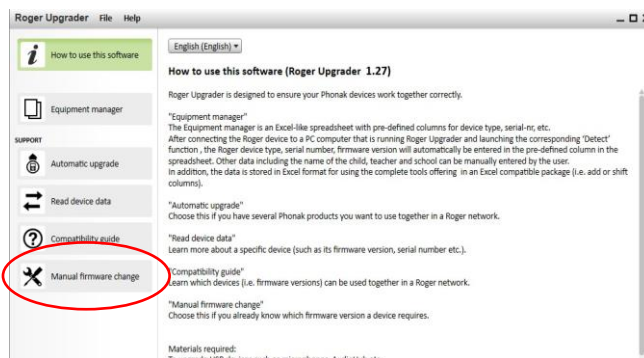
Collegare il microfono Roger al computer usando il cavo fornito



2

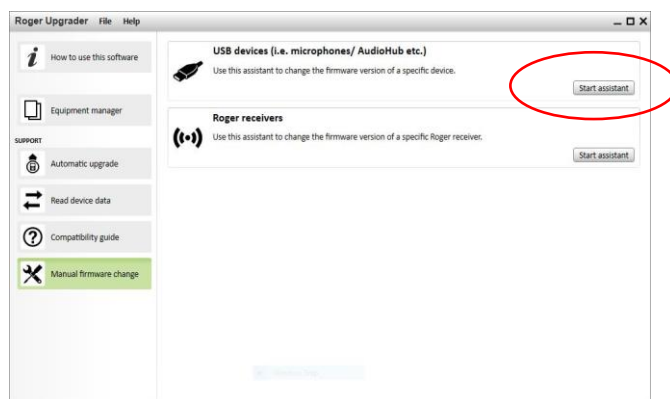
Fare clic su "Manual firmware change"

(Modifica firmware manuale)



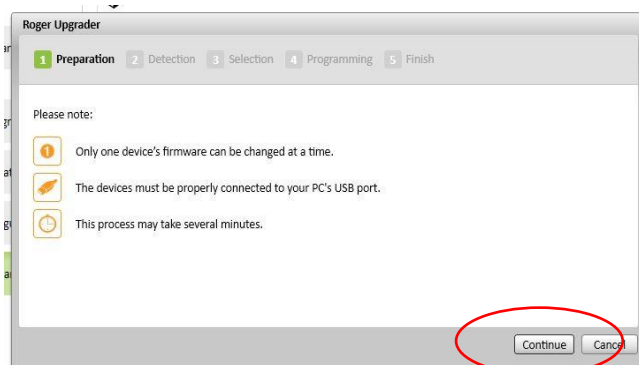
3

Fare clic su "Start assistant" (Avvia assistente)



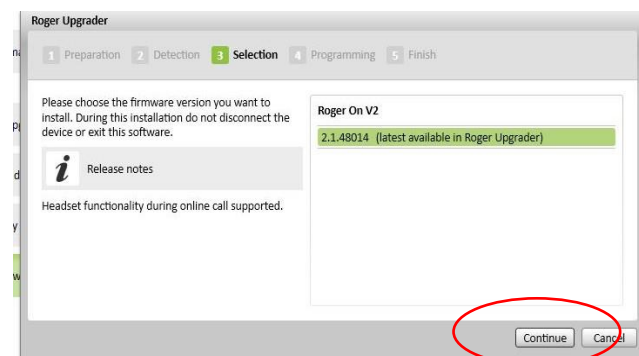
4

Fare clic su "Continue" (Continua)



5

Selezionare la versione del firmware e fare clic su "Continue" (Continua)





Sonova Communications •  
Herrenschwandweg 4 •  
3280 Murten •  
Svizzera

[www.phonak.com/roger](http://www.phonak.com/roger)

